

Thị trường tiền tệ	Giá đóng cửa	Thay đổi 1 ngày (%)
Lợi suất TPCP Việt Nam 5 năm	1.92	-1.1
Lãi suất liên ngân hàng qua đêm	4.10	6.5
Lãi suất liên ngân hàng 1 tháng	4.15	5.1
USD/VND	24,543	0.3
Lợi suất TPCP Mỹ 10 năm	3.7	0.2
Lợi suất TPCP Mỹ 3 năm	3.4	0.2

Ngày 24/9, tỷ giá trung tâm được Ngân hàng Nhà nước công bố ở mức 24.146 VND/USD, tăng 20 đồng so với mức niêm yết trước đó. Áp dụng biên độ 5%, hiện tỷ giá USD các ngân hàng thương mại được phép giao dịch là từ 22.939 - 25.353 VND/USD.

Thị trường hàng hóa	Giá đóng cửa	Thay đổi (%)		
		1 ngày	1 tháng	1 năm
Vàng (USD/oz)	2,666.30	0.5	6.3	39.0
Dầu WTI (USD/b) 1 tháng	71.31	-0.3	-4.7	-20.5
Dầu Brent (USD/b) 1 tháng	74.99	-0.2	-5.1	-19.6
Thép (USD/tấn)	483.2	0.0	2.4	-13.4
Thịt heo (USD/kg)	2.6	-0.1	-11.0	11.3
Phân urea (USD/tấn)	N/A	N/A	-0.3	-14.4

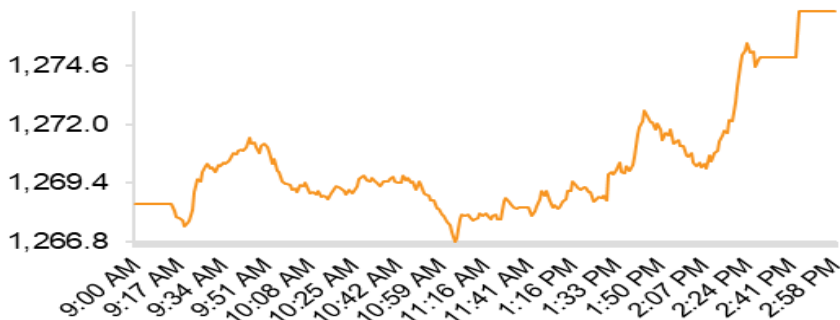
Ngày 24/9, giá vàng miếng SJC được giao dịch ở mức 81,5-83,5 triệu đồng/lượng (mua vào–bán ra), tăng 1,5 triệu đồng/lượng ở cả hai chiều. Trong khi đó, giá vàng thế giới tiếp tục thiết lập đỉnh mới tại 2.640 USD/oz.

	Giá đóng cửa	Thay đổi (%)
Dow Jones	42,208	0.2
NASDAQ	19,945	0.5
S&P500	8,283	0.3
FTSE 100	18,997	0.8
Nikkei 225	38,068	0.3
Shanghai Shenzhen CSI 300	3,446	2.8
KOSPI Index	2,630	0.0

1. Ngân hàng Nhân dân Trung Quốc (PBoC) đã cắt giảm lãi suất chính sách ngắn hạn nhằm hỗ trợ nền kinh tế. Cụ thể, PBoC đã giảm lãi suất đối với các hợp đồng mua lại đảo ngược từ mức 1,95% xuống 1,85% đồng thời đã bơm 74,5 tỷ NDT (10,6 tỷ USD) vào hệ thống ngân hàng thông qua công cụ này. Cơ quan này cũng đã cắt giảm tỷ lệ dự trữ bắt buộc 50 điểm cơ bản.
2. Chỉ số nhà quản trị mua hàng (PMI) S&P Global về ngành sản xuất của Mỹ trong tháng 9 đã giảm xuống mức 47, thấp nhất kể từ tháng 6/2023 và cũng thấp hơn so với dữ liệu trước đó là 47,9. Trong khi đó, PMI ngành dịch vụ cũng giảm nhẹ từ mức 55,7 của tháng 8 xuống còn 55,4.

Thị trường chứng khoán

VN-INDEX



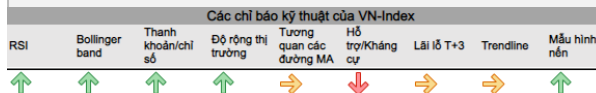
Ngành (VNIndex)	Tỷ trọng VN-INDEX	Thay đổi (%)	P/E	P/B
Hàng tiêu dùng không thiết yếu	3.9	0.0%	35.7	4.6
Hàng tiêu dùng thiết yếu	8.4	0.2%	57.8	3.2
Năng lượng	1.7	0.7%	17.2	1.9
Tài chính	44.3	0.5%	11.5	1.8
Chăm sóc sức khỏe	0.8	-0.1%	21.6	2.8
Công nghiệp	8.6	0.3%	42.7	2.5
Công nghệ thông tin	4.2	-0.2%	27.5	6.8
Vật liệu xây dựng	9.1	0.7%	27.0	2.1
Bất động sản	13.3	0.0%	41.1	1.7
Dịch vụ tiện ích	5.8	0.0%	20.7	2.2

Nguồn: Bloomberg

Nhận định thị trường hàng ngày

Dòng tiền đổ vào thị trường đã giúp kết thúc sự trầm lắng trong phiên sáng và giúp VN-Index thoát thế giằng co. Thanh khoản có sự cải thiện nhẹ so với phiên trước đó. Kết phiên, chỉ số VN-Index đóng cửa tại 1276,99 điểm (+8,51 điểm ~ 0,67%), thị trường nghiêng về số mã tăng với tỷ lệ mã tăng/giảm giá là 256/119.

Thị trường tiệm cận vùng kháng cự mạnh 1300 và đang có những tín hiệu tích cực từ nhóm ngân hàng để kỳ vọng vượt đỉnh. Nhóm ngân hàng cùng bất động sản sẽ là yếu tố quyết định về xu hướng của thị trường. Các nhà đầu tư quan sát những cổ phiếu đã hoặc chuẩn bị vượt đỉnh như ACB, CTG, MBB để lên kế hoạch hành động. Ngưỡng hỗ trợ và kháng cự lần lượt là 1230/1275.



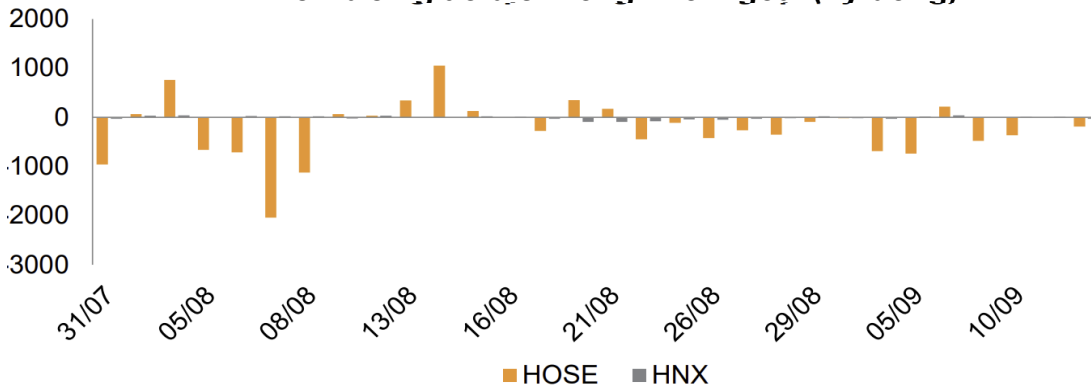
Định giá P/E

Nhận định



Thị trường đang giao dịch ở mức P/E 15,3x lần. Giá trị P/E trung bình trong vòng 10 năm là 16,6x lần.

Diễn biến giao dịch ròng khối ngoại (Tỷ đồng)



Khối ngoại bán ròng 2.509,7 tỷ đồng tập trung vào VIB (-2.749,8 tỷ), VND (-46,7 tỷ) và VPB (-36,2 tỷ). Ngược lại, lực mua tập trung vào MWG (+93,9 tỷ), MSB (+77,9 tỷ) và STB (+68,1 tỷ). tỷ).