

Thị trường tiền tệ	Giá đóng cửa	Thay đổi 1 ngày (%)
Lợi suất TPCP Việt Nam 5 năm	1.98	-0.2
Lãi suất liên ngân hàng qua đêm	4.43	-9.2
Lãi suất liên ngân hàng 1 tháng	4.75	-2.1
USD/VND	25,416	0.0
Lợi suất TPCP Mỹ 10 năm	4.2	0.1
Lợi suất TPCP Mỹ 3 năm	4.3	0.1

Tổng dư nợ tín dụng trên địa bàn TPHCM đến ngày 30/06/2024 đạt 3.683 triệu tỷ đồng, tăng 2,03% so với tháng trước và tăng 4% so với đầu năm. Tăng trưởng tín dụng tích cực những tháng cuối quý báo hiệu xu hướng kinh tế đang dần phục hồi.

Thị trường hàng hóa	Giá đóng cửa	Thay đổi (%)	1 ngày	1 tháng	1 năm
Vàng (USD/oz)	2,411.60	-0.4	3.2	22.9	
Dầu WTI (USD/b) 1 tháng	83.54	1.1	6.4	10.3	
Dầu Brent (USD/b) 1 tháng	86.17	0.9	4.3	7.6	
Thép (USD/tấn)	501.2	-0.1	-3.9	-1.5	
Thịt heo (USD/kg)	2.6	1.6	-0.8	34.9	
Phân urea (USD/tấn)	N/A	N/A	2.2	6.2	

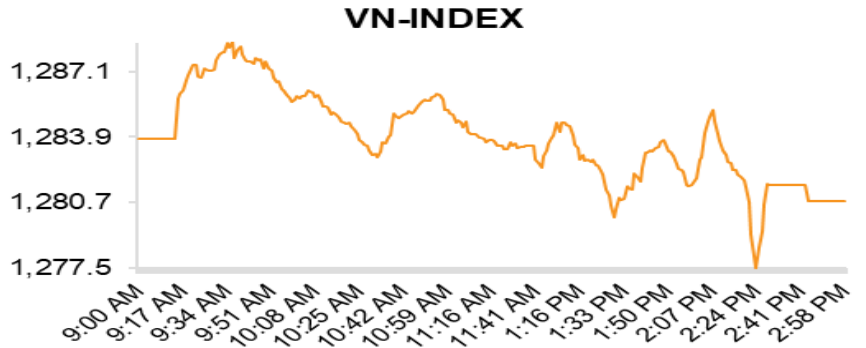
Giá gạo châu Á đã đạt mức kỷ lục trong tháng Một và hiện vẫn duy trì gần mức cao, do thời tiết bất lợi khiến sản lượng sụt giảm. Tuy nhiên, triển vọng nới lỏng chính sách xuất khẩu gạo của Ấn Độ đang củng cố đồn đoán nguồn cung sẽ gia tăng và giá sẽ giảm bớt.

	Giá đóng cửa	Thị trường vốn và Vĩ mô	Thay đổi (%)
Dow Jones	39,754		0.1
NASDAQ	20,211		-2.2
S&P500	8,245		0.3
FTSE 100	18,588		0.3
Nikkei 225	41,191		-2.4
Shanghai Shenzhen CSI 300	3,472		0.1
KOSPI Index	2,857		-1.2

1) Trong bối cảnh kinh tế toàn cầu đang dần hồi phục, xuất khẩu của Trung Quốc đã ghi nhận mức tăng ấn tượng 8.6% trong tháng 6/2024 so với cùng kỳ năm ngoái, đánh dấu tháng tăng trưởng thứ ba liên tiếp. Đây là mức tăng cao nhất kể từ tháng 3/2023, vượt qua dự báo 8% của các chuyên gia kinh tế. Dự kiến nước này sẽ tiếp tục đẩy mạnh xuất khẩu sang các thị trường Việt Nam và Đông Nam Á.

2) Tỷ lệ lạm phát tại Mỹ trong tháng 6 đã ghi nhận mức giảm lần đầu tiên sau hơn 4 năm, tạo thêm động lực để Cục Dự trữ Liên bang Mỹ (Fed) bắt đầu hạ lãi suất vào cuối năm nay. Bộ Lao động Mỹ cho biết, CPI lõi tháng 6 giảm 0,1% so với tháng 5, xuống khoảng 3% và gần như thấp nhất trong hơn 3 năm. Đây là lần đầu tiên kể từ tháng 5/2020, lạm phát của Mỹ ghi nhận đà giảm.

Thị trường chứng khoán

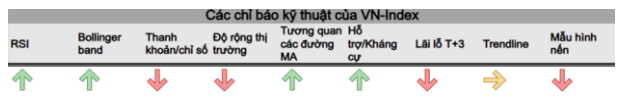


Ngành (VNIndex)	Tỷ trọng VN-INDEX	Thay đổi (%)	P/E	P/B
Hàng tiêu dùng không thiết yếu	3.9	-0.3%	61.6	4.6
Hàng tiêu dùng thiết yếu	8.4	-0.3%	101.1	3.3
Năng lượng	1.8	-0.9%	18.7	1.8
Tài chính	42.5	-0.6%	11.6	1.8
Chăm sóc sức khỏe	0.7	1.0%	18.6	2.4
Công nghiệp	9.5	-0.2%	39.4	2.7
Công nghệ thông tin	4.2	0.4%	29.3	6.9
Vật liệu xây dựng	9.8	0.4%	31.6	2.3
Bất động sản	12.9	0.3%	38.1	1.6
Dịch vụ tiện ích	6.2	-0.1%	22.9	2.3

Nguồn: Bloomberg

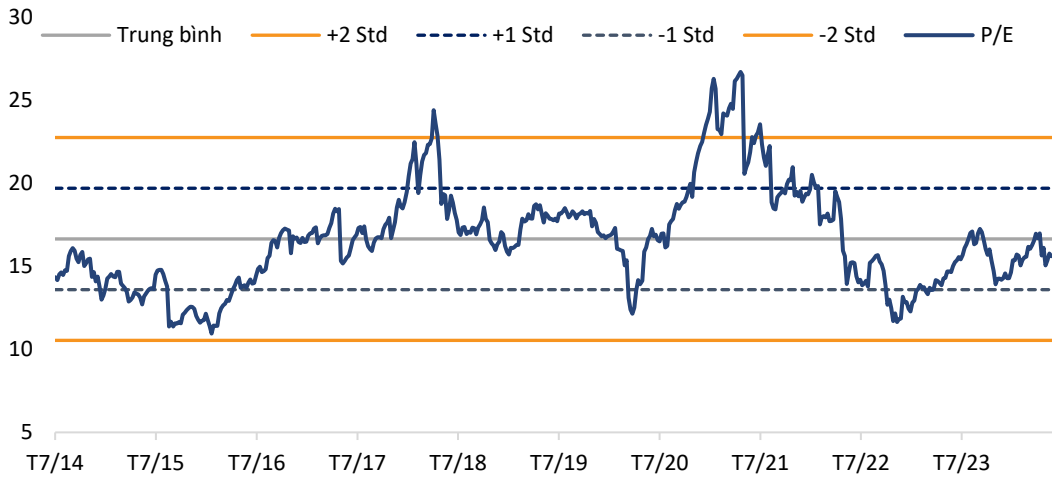
Nhận định thị trường hàng ngày

VN-Index đóng cửa giảm 3,05 điểm dừng chân ở mốc 1280,75 điểm (-0,24%). Thanh khoản thị trường tiếp tục sụt giảm khi chỉ đạt 606 triệu cổ phiếu giao dịch trong phiên. Số lượng mã cổ phiếu tăng đạt mốc 140 mã so với 298 mã giảm. Xu hướng thị trường tiếp tục điều chỉnh với thanh khoản và biến động thấp cho thấy tiềm năng hấp dẫn của thị trường cổ phiếu. Các nhà đầu tư có thể cân nhắc giải ngân những nhóm ngành lớn của thị trường tuy nhiên vẫn lưu ý quản trị rủi ro ở các mốc hỗ trợ quan trọng nếu vị thế giải ngân đạt ngưỡng cắt lỗ. Ngưỡng kháng cự và hỗ trợ của thị trường duy trì tại mốc 1275/1300.



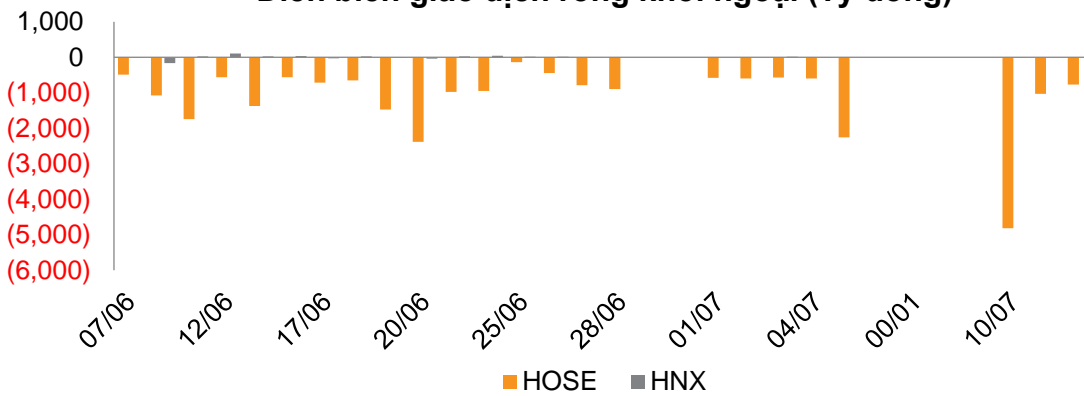
Định giá P/E

Nhận định



Thị trường đang giao dịch ở mức P/E 15.8x lần. Giá trị P/E trung bình trong vòng 10 năm là 16,6x lần.

Diễn biến giao dịch ròng khối ngoại (Tỷ đồng)



Khối ngoại bán ròng 761 tỷ đồng tập trung vào VHM (304,1 tỷ), MWG (124,1 tỷ), MSN (79,6 tỷ), TCB (49,5 tỷ). Ngược lại, lực mua tập trung TPB (42,2 tỷ), DGC (27,2 tỷ), PLX (26,1 tỷ), HDG (19,4 tỷ).