

Thị trường tiền tệ	Giá đóng cửa	Thay đổi 1 ngày (%)
Lợi suất TPCP Việt Nam 5 năm	1.98	0.0
Lãi suất liên ngân hàng qua đêm	4.50	2.3
Lãi suất liên ngân hàng 1 tháng	4.75	0.0
USD/VND	25,325	0.2
Lợi suất TPCP Mỹ 10 năm	4.2	1.0
Lợi suất TPCP Mỹ 3 năm	4.2	1.0

Ngày 17/7, chỉ số DXY giảm mạnh 0,5% xuống còn 103.7, mức thấp nhất kể từ tháng 4, bởi kỳ vọng Fed sẽ bắt đầu cắt giảm lãi suất vào tháng 9.

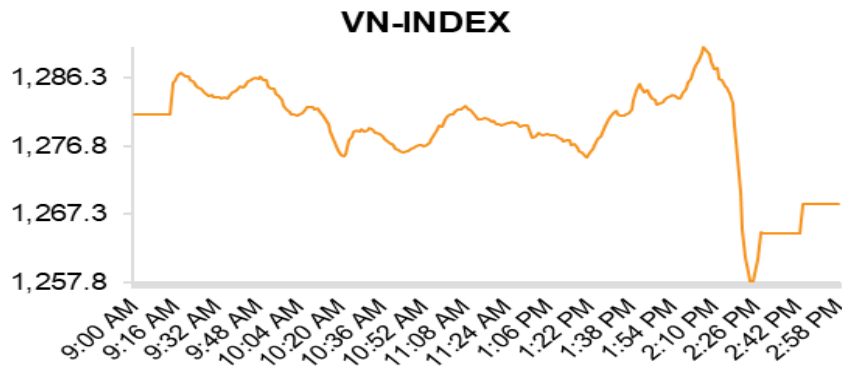
Thị trường hàng hóa	Giá đóng cửa	Thay đổi (%)	1 ngày	1 tháng	1 năm
Vàng (USD/oz)	2,475.10	0.3	7.0	26.5	
Dầu WTI (USD/b) 1 tháng	81.27	0.6	1.2	9.6	
Dầu Brent (USD/b) 1 tháng	84.05	0.4	-0.2	7.1	
Thép (USD/tấn)	498.7	-0.2	-4.2	-1.9	
Thịt heo (USD/kg)	2.7	-0.3	2.6	37.7	
Phân urea (USD/tấn)	N/A	N/A	3.3	4.5	

Ngày 17/7, giá vàng thế giới lập đỉnh mới tại 2482 USD/oz, tuy nhiên Ngân hàng Nhà nước vẫn giữ nguyên giá bán can thiệp vàng miếng khiến chênh lệch ngày càng rút ngắn chỉ còn 1 triệu đồng/lượng.

	Giá đóng cửa	Thay đổi (%)
Dow Jones	40,954	1.8
NASDAQ	20,399	0.1
S&P500	8,160	-0.1
FTSE 100	18,413	-0.6
Nikkei 225	41,098	-0.4
Shanghai Shenzhen CSI 300	3,502	0.1
KOSPI Index	2,843	-0.8

- Theo công cụ FedWatch của CME Group, các nhà giao dịch đang dự đoán xác suất Cục Dự trữ Liên bang Mỹ (Fed) hạ lãi suất 25 điểm cơ bản vào tháng 9 là 93,3%. Theo đó, lãi suất quỹ liên bang sẽ giảm từ phạm vi 5,25 - 5,5% xuống còn 5 - 5,25%. Bởi lạm phát trong tháng 6 đã giảm 0,1% so với tháng liền trước và chỉ tăng 3% svck, cũng như những bình luận bỏ câu của chủ tịch Fed đã củng cố niềm tin của các nhà giao dịch.
- Dữ liệu công bố ngày 16/7 cho thấy Ngân hàng trung ương Nhật Bản (BoJ) đã can thiệp thị trường tiền tệ trong hai ngày giao dịch liền tiếp là ngày 11/7 và 12/7 trong những động thái thể hiện mối lo ngại ngày càng tăng của các cơ quan quản lý tiền tệ Nhật Bản về sự mất giá liên tục của đồng yen.

Thị trường chứng khoán

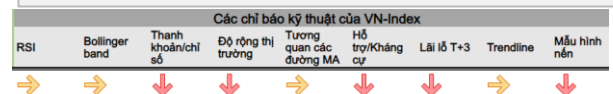


Ngành (VNIndex)	Tỷ trọng VN-INDEX	Thay đổi (%)	P/E	P/B
Hàng tiêu dùng không thiết yếu	3.8	-1.3%	60.2	4.5
Hàng tiêu dùng thiết yếu	8.3	-2.1%	95.8	3.2
Năng lượng	1.7	-4.3%	18.1	1.8
Tài chính	43.5	1.0%	11.7	1.8
Chăm sóc sức khỏe	0.8	-2.5%	19.5	2.6
Công nghiệp	9.2	-2.8%	39.3	2.5
Công nghệ thông tin	4.2	-1.8%	28.6	6.8
Vật liệu xây dựng	9.5	-3.3%	30.3	2.2
Bất động sản	12.6	-2.2%	36.6	1.6
Dịch vụ tiện ích	6.2	-1.5%	22.0	2.3

Nhận định thị trường hàng ngày

Độ rộng thị trường nghiêng mạnh về phía tỷ lệ mã đỏ, cho dù lực đỡ của nhóm ngân hàng đã kim hãm đà giảm của chỉ số. Kết phiên, chỉ số VN-Index đóng cửa tại 1268,66 điểm (-12,52 điểm ~ 0,98%), thị trường nghiêng về số mã giảm với tỷ lệ mã tăng/giảm giá là 369/109.

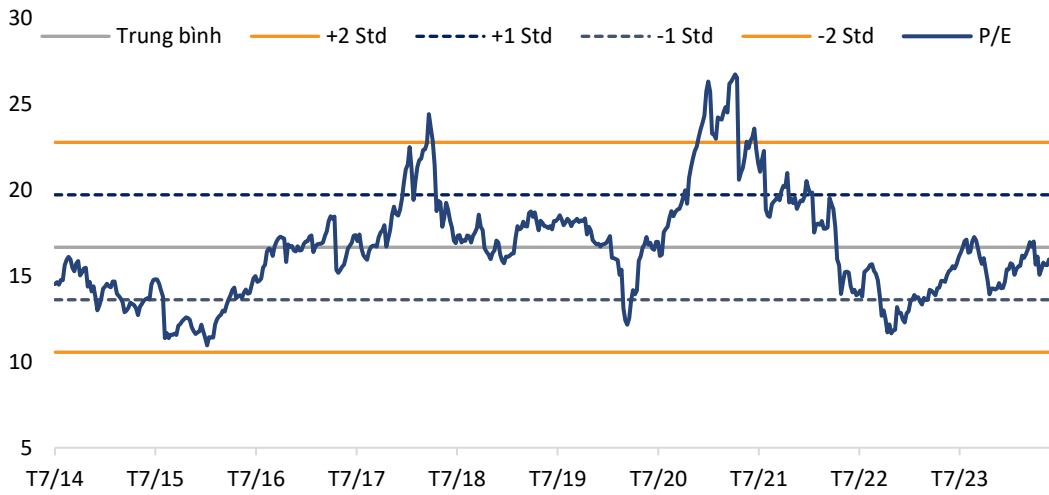
Sau khi dòng tiền có dấu hiệu chuyển dịch từ nhóm cổ phiếu vốn hóa vừa và nhỏ sang nhóm ngân hàng nhờ dự đoán tăng trưởng lợi nhuận tích cực thì thị trường bất ngờ điều chỉnh mạnh mẽ khiến chỉ số điều chỉnh gần 1% trong phiên. Lực cầu bắt đáy xuất hiện khiến thanh khoản tăng đột biến. Các nhà đầu tư lưu ý quản trị rủi ro danh mục và tận dụng các nhịp phục hồi của thị trường để tái cơ cấu. Xu hướng tăng sẽ khó có thể được hình thành ngay lập tức. Ngưỡng hỗ trợ và kháng cự lần lượt là 1250/1280.



Nguồn: Bloomberg

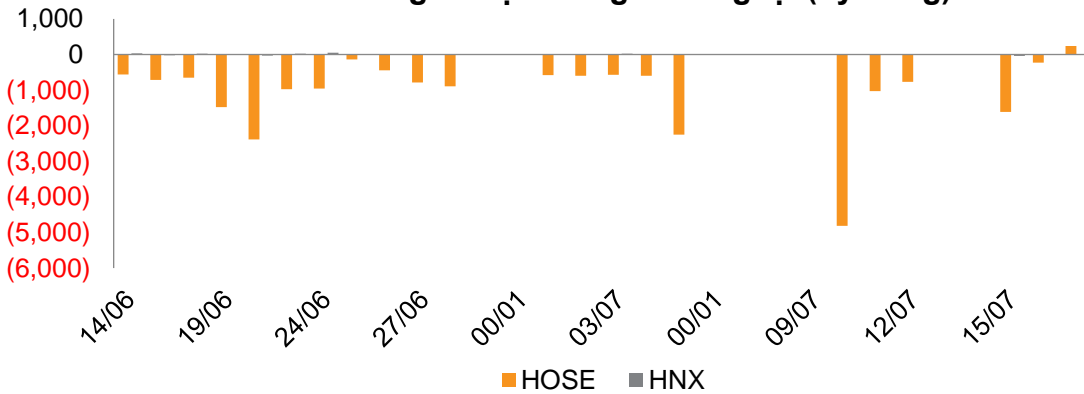
Định giá P/E

Nhận định



Thị trường đang giao dịch ở mức P/E 15.8x lần. Giá trị P/E trung bình trong vòng 10 năm là 16,6x lần.

Diễn biến giao dịch ròng khối ngoại (Tỷ đồng)



Khối ngoại mua ròng 618 tỷ đồng tập trung vào FPT (162,9 tỷ), MWG (162,4 tỷ), VCB (136,9 tỷ), TCB (101,8 tỷ), BID (95,5 tỷ), FUEVFNVD (74,8 tỷ), CTG (60,4 tỷ). Ngược lại, lực bán tập trung MSN (-104,3 tỷ), VHM (-44,9 tỷ), VND (-41 tỷ).