

Thị trường tiền tệ	Giá đóng cửa	Thay đổi 1 ngày (%)
Lợi suất TPCP Việt Nam 5 năm	1.97	-0.3
Lãi suất liên ngân hàng qua đêm	4.70	4.4
Lãi suất liên ngân hàng 1 tháng	4.85	1.0
USD/VND	25,350	0.1
Lợi suất TPCP Mỹ 10 năm	4.2	-0.5
Lợi suất TPCP Mỹ 3 năm	4.3	-0.5

Ngày 24/7, Tỷ giá trung tâm được Ngân hàng Nhà nước công bố ở mức 24.264 VND/USD, không đổi so với mức niêm yết trước đó. Áp dụng biên độ 5%, hiện tỷ giá USD các ngân hàng thương mại được phép giao dịch là từ 23.051 - 25.477 VND/USD.

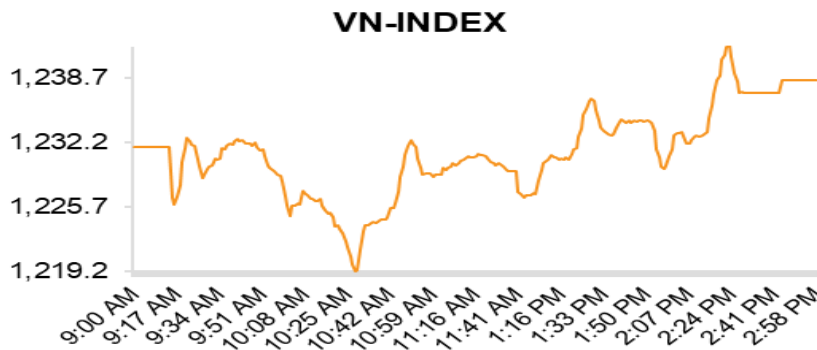
Thị trường hàng hóa	Giá đóng cửa	Thay đổi (%)		
		1 ngày	1 tháng	1 năm
Vàng (USD/oz)	2,410.60	0.1	3.5	22.9
Dầu WTI (USD/b) 1 tháng	77.62	0.9	-4.9	-1.4
Dầu Brent (USD/b) 1 tháng	81.69	0.8	-5.0	-1.3
Thép (USD/tấn)	489.7	-0.3	-4.6	-5.0
Thịt heo (USD/kg)	2.6	0.1	9.8	33.2
Phân urea (USD/tấn)	N/A	N/A	2.2	3.3

Ấn Độ là quốc gia tiêu thụ vàng lớn thứ hai thế giới, công bố kế hoạch giảm thuế nhập khẩu đối với vàng và bạc từ 15% xuống 6%.

	Giá đóng cửa	Thay đổi (%)
Dow Jones	40,358	-0.1
NASDAQ	19,754	-0.3
S&P500	8,130	-0.5
FTSE 100	18,396	-0.9
Nikkei 225	39,155	-1.1
Shanghai Shenzhen CSI 300	3,418	-0.6
KOSPI Index	2,759	-0.6

- Bộ Nhân lực - An sinh Xã hội Trung Quốc cho biết trong nửa đầu năm nay, kinh tế nước này tạo mới 6,98 triệu việc làm tại các đô thị. Bộ này đánh giá thị trường việc làm nhìn chung vẫn ổn định, ngoài ra sẽ thúc đẩy các công việc ổn định cũng như những khoản vay đặc biệt để mở rộng thị trường việc làm.
- HSBC nâng dự báo tăng trưởng GDP của năm nay lên 6,5% (trước đây là 6%). Điều này đồng nghĩa với việc Việt Nam sẽ có khả năng trở thành nền kinh tế tăng trưởng nhanh nhất ASEAN trong năm 2024. HSBC cũng giữ nguyên quan điểm về việc NHNN sẽ duy trì lãi suất chính sách ổn định ở 4,5% trong năm nay.

**Thị trường chứng khoán**



Ngành (VNIndex)	Tỷ trọng VN-INDEX	Thay đổi (%)	P/E	P/B
Hàng tiêu dùng không thiết yếu	3.8	-0.5%	57.8	4.5
Hàng tiêu dùng thiết yếu	8.5	0.2%	95.8	3.2
Năng lượng	1.8	1.8%	18.2	1.8
Tài chính	43.6	0.1%	11.2	1.8
Chăm sóc sức khỏe	0.8	0.9%	19.1	2.7
Công nghiệp	8.8	1.3%	39.4	2.5
Công nghệ thông tin	4.1	0.2%	26.1	6.4
Vật liệu xây dựng	9.3	2.2%	28.0	2.0
Bất động sản	12.9	0.9%	40.6	1.6
Dịch vụ tiện ích	6.2	0.5%	22.6	2.3

Nguồn: Bloomberg

**Nhận định thị trường hàng ngày**

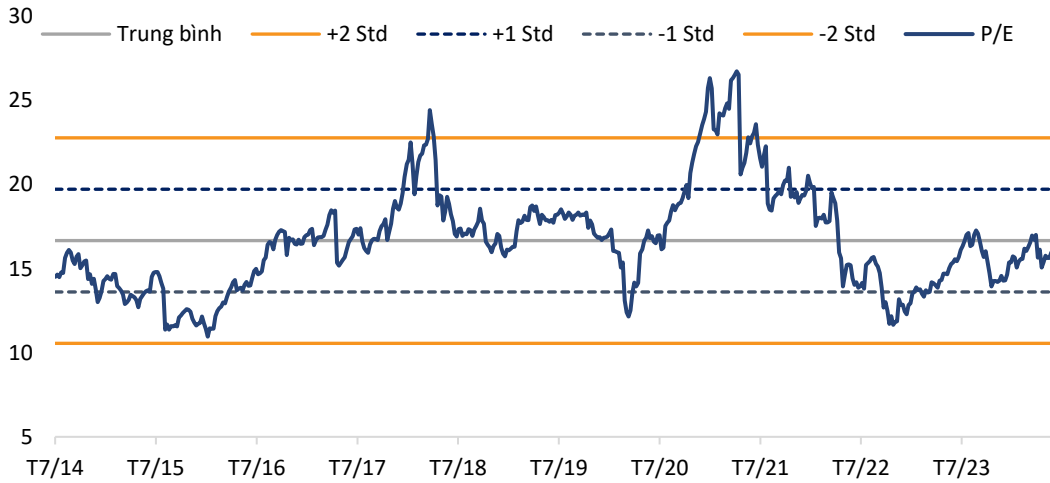
Dòng tiền bắt đáy xuất hiện đã giúp thị trường chấm dứt đà rơi mạnh trước đó. Kết phiên, chỉ số VN-Index đóng cửa tại 1238,47 điểm (+6,66 điểm ~ 0,54%), thị trường nghiêng về số mã tăng với tỷ lệ mã tăng/giảm giá là 259/177.

Nhóm cổ phiếu bất động sản đã có dấu hiệu thu hút dòng tiền trong phiên giao dịch ngày 24/07/2024 qua đó giúp VN-Index vận động tích cực hơn. Bên cạnh đó các nhóm như bất động sản khu công nghiệp và viễn thông cũng có tín hiệu phục hồi. Các nhà đầu tư lưu ý khi chỉ số mất các mốc hỗ trợ quan trọng sẽ có xu hướng quay trở lại kiểm định các mốc hỗ trợ này. Vì vậy các nhà đầu tư có thể tận dụng các nhịp phục hồi kỹ thuật để cơ cấu lại danh mục đầu tư. Ngưỡng kháng cự và hỗ trợ của thị trường lần lượt là 1250/1200.

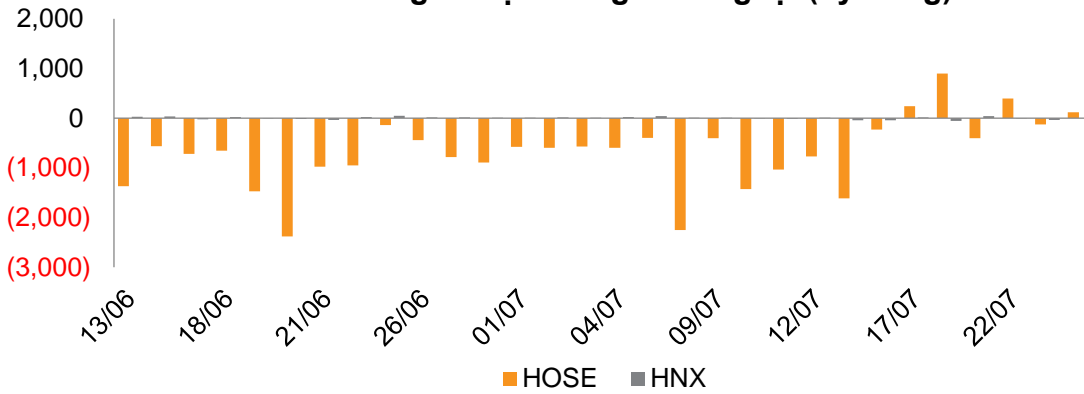
Các chỉ báo kỹ thuật của VN-Index								
RSI	Bollinger band	Thanh khoản/chỉ số	Độ rộng thị trường	Tương quan các đường MA	Hỗ trợ/Kháng cự	Lãi lỗ T+3	Trendline	Mẫu hình nền
↓	↓	↑	↑	→	↓	↓	↓	↑

**Định giá P/E**

**Nhận định**



**Diễn biến giao dịch ròng khối ngoại (Tỷ đồng)**



Khối ngoại mua ròng 299 tỷ đồng tập trung vào VNM (81,3 tỷ), HPG (65,1 tỷ), STB (39,7 tỷ). Ngược lại, lực mua tập trung DGC (-115,9 tỷ), MWG (-89,7 tỷ), SSI (-87,9 tỷ), FPT (-74,8 tỷ), VCB (-43,2 tỷ).