

Thị trường tiền tệ	Giá đóng cửa	Thay đổi 1 ngày (%)
Lợi suất TPCP Việt Nam 5 năm	1,97	0,1
Lãi suất liên ngân hàng qua đêm	4,85	3,2
Lãi suất liên ngân hàng 1 tháng	4,90	1,0
USD/VND	25.311	0,2
Lợi suất TPCP Mỹ 10 năm	4,2	-1,8
Lợi suất TPCP Mỹ 3 năm	4,2	-1,8

Ngày 25/7, Tỷ giá trung tâm được Ngân hàng Nhà nước công bố ở mức 24.265 VND/USD, tăng nhẹ 1 đồng so với mức niêm yết trước đó. Áp dụng biên độ 5%, hiện tỷ giá USD các ngân hàng thương mại được phép giao dịch là từ 23.052 - 25.478 VND/USD.

Thị trường hàng hóa	Giá đóng cửa	Thay đổi (%)	1 ngày	1 tháng	1 năm
Vàng (USD/oz)	2.373,90	-1,7	2,5	20,9	
Dầu WTI (USD/b) 1 tháng	76,28	-1,7	-5,6	-4,2	
Dầu Brent (USD/b) 1 tháng	80,36	-1,7	-5,5	-3,9	
Thép (USD/tấn)	491,7	-0,4	-4,8	-6,3	
Thịt heo (USD/kg)	2,6	-0,5	9,2	30,2	
Phân urea (USD/tấn)	N/A	N/A	2,2	3,3	

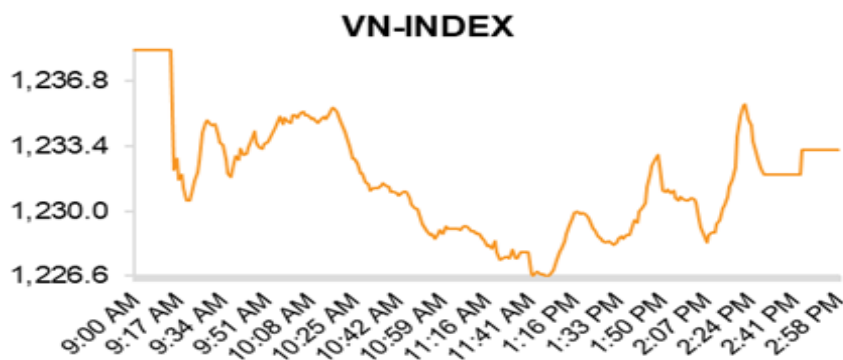
Ngày 25/7, giá heo hơi điều chỉnh tăng 1.000 đồng/kg tại hai miền Trung - Nam, giá đang dao động trong khoảng 62.000 - 65.000 đồng/kg.

	Giá đóng cửa	Thay đổi (%)
Dow Jones	39.854	-1,2
NASDAQ	19.032	-3,7
S&P500	8.077	-0,9
FTSE 100	18.140	-1,3
Nikkei 225	37.870	-3,3
Shanghai Shenzhen CSI 300	3.399	-0,6
KOSPI Index	2.711	-1,7

1, Ngày 25/7, Ngân hàng Nhân dân Trung Quốc (PBoC) bất ngờ cắt giảm lãi suất cho vay trung hạn một năm (MLF) 20 điểm cơ bản xuống còn 2,3% từ mức 2,5%, đây là mức giảm lớn nhất kể từ tháng 4 năm 2020. Việc cắt giảm lãi suất 20 điểm cơ bản thể hiện ý định của ngân hàng trung ương nhằm ổn định thị trường và giảm chi phí cấp vốn của các ngân hàng. Nó cũng báo hiệu rằng MLF sẽ tiếp tục là một công cụ quan trọng đối với NHTW.

2, Ngân hàng Trung ương Canada đã cắt giảm lãi suất 25 điểm cơ bản, đưa lãi suất chính sách xuống mức 4,5%, đây là lần cắt giảm thứ 2 liên tiếp. Do chi tiêu hộ gia đình giảm đối với cả hàng hóa tiêu dùng và nhà ở.

Thị trường chứng khoán



Ngành (VNIndex)	Tỷ trọng VN-INDEX	Thay đổi (%)	P/E	P/B
Hàng tiêu dùng không thiết yếu	3,8	-0,6%	57,4	4,4
Hàng tiêu dùng thiết yếu	8,5	-0,4%	94,9	3,2
Năng lượng	1,8	-0,2%	18,2	1,8
Tài chính	43,6	-0,7%	11,1	1,8
Chăm sóc sức khỏe	0,8	0,0%	19,1	2,7
Công nghiệp	8,8	-0,7%	39,2	2,5
Công nghệ thông tin	4,1	-0,7%	25,9	6,3
Vật liệu xây dựng	9,4	-0,1%	28,0	2,0
Bất động sản	13,0	0,5%	40,5	1,6
Dịch vụ tiện ích	6,2	-0,3%	22,4	2,3

Nguồn: Bloomberg

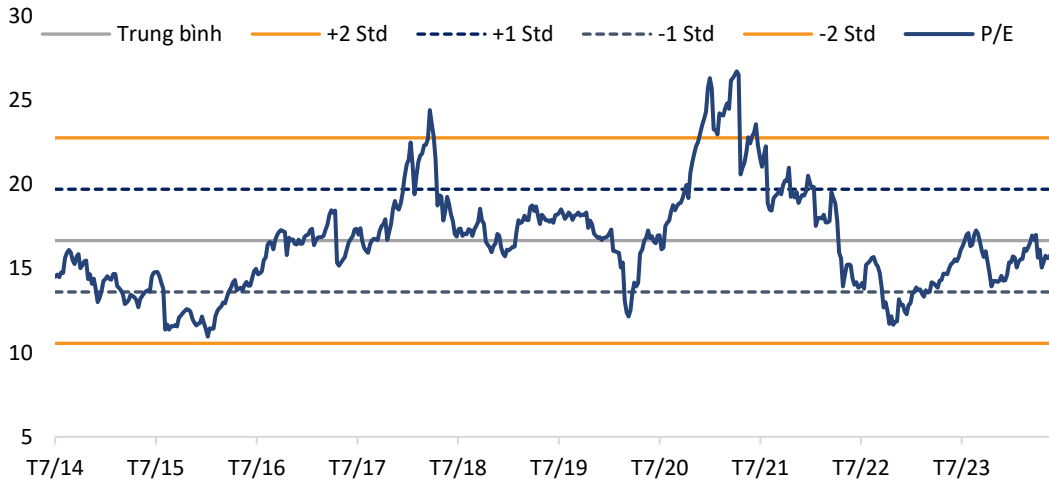
Nhận định thị trường hàng ngày

VN-Index diễn biến đồng pha cùng thị trường chứng khoán thế giới khi tiếp tục có phiên giao dịch điều chỉnh giảm và không có sự tham gia của dòng tiền. Sắc đỏ chiếm ưu thế với số lượng cổ phiếu giảm giá cao gấp gần 3 lần cổ phiếu tăng giá, tỷ lệ mã tăng/giảm giá là 131/294. Kết phiên, chỉ số VN-Index đóng cửa tại 1233,19 điểm (-5,28 điểm ~ 0,43%). VN-Index đã thành công tạo nền doji với thanh khoản thấp trong bối cảnh thị trường đang giao dịch trong tâm lý lo lắng. Điều này cho thấy đà giảm đã có dấu hiệu chững lại. Thị trường trong bối cảnh sắp tới có thể sẽ có nhịp phục hồi kỹ thuật. Các nhà đầu tư lưu ý hạn chế sử dụng margin và tận dụng các nhịp phục hồi để có thể tái cơ cấu lại danh mục. Thị trường sẽ vận động tốt hơn khi vượt được mốc 1250 và đồng thời có một nhóm ngành dẫn dắt thị trường. Ngưỡng kháng cự và hỗ trợ của thị trường lần lượt là 1250/1200.

Các chỉ báo kỹ thuật của VN-Index								
RSI	Bollinger band	Thanh khoản/chi số	Độ rộng thị trường	Tương quan các đường MA	Hỗ trợ/Kháng cự	Lãi lỗ T+3	Trendline	Mẫu hình nền
↓	↓	↓	↓	↓	↑	↓	↓	→

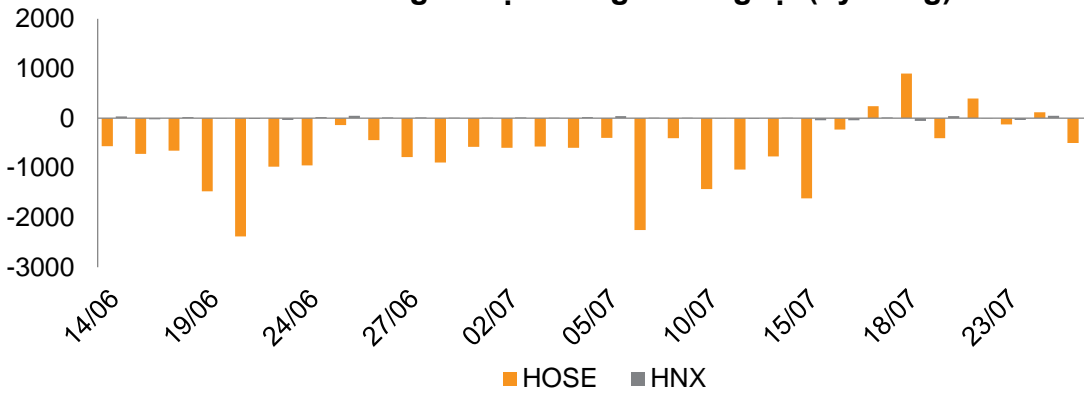
Định giá P/E

Nhận định



Thị trường đang giao dịch ở mức P/E 15.8x lần. Giá trị P/E trung bình trong vòng 10 năm là 16,6x lần.

Diễn biến giao dịch ròng khối ngoại (Tỷ đồng)



Khối ngoại bán ròng 477 tỷ đồng tập trung vào SSI (-168,68 tỷ), TLG (-71 tỷ), VHM (-60,1 tỷ), HPG (-39,2 tỷ). Ngược lại, lực bán tập trung SBT (75,4 tỷ).