

Thị trường tiền tệ	Giá đóng cửa	Thay đổi 1 ngày (%)
Lợi suất TPCP Việt Nam 5 năm	1.95	-0.3
Lãi suất liên ngân hàng qua đêm	4.30	-6.5
Lãi suất liên ngân hàng 1 tháng	4.55	-1.1
USD/VND	24,858	-0.1
Lợi suất TPCP Mỹ 10 năm	3.8	0.3
Lợi suất TPCP Mỹ 3 năm	3.7	0.3

Ngày 28/8, tỷ giá trung tâm được Ngân hàng Nhà nước công bố ở mức 24.212 VND/USD, giảm 12 đồng so với mức niêm yết trước đó. So với mức giá đỉnh tại ngày 27/6, giá USD trên thị trường tự do đến nay đã giảm trên 800 đồng ở cả chiều mua và bán.

Thị trường hàng hóa	Giá đóng cửa	Thay đổi (%)	1 ngày	1 tháng	1 năm
Vàng (USD/oz)	2,516.00	-0.1	5.7	31.7	
Dầu WTI (USD/b) 1 tháng	74.63	-1.2	-3.3	-6.8	
Dầu Brent (USD/b) 1 tháng	78.68	-1.1	-3.0	-6.8	
Thép (USD/tấn)	466.2	0.1	-6.1	-11.0	
Thịt heo (USD/kg)	2.7	-1.4	1.9	13.8	
Phân urea (USD/tấn)	N/A	N/A	-2.3	-15.4	

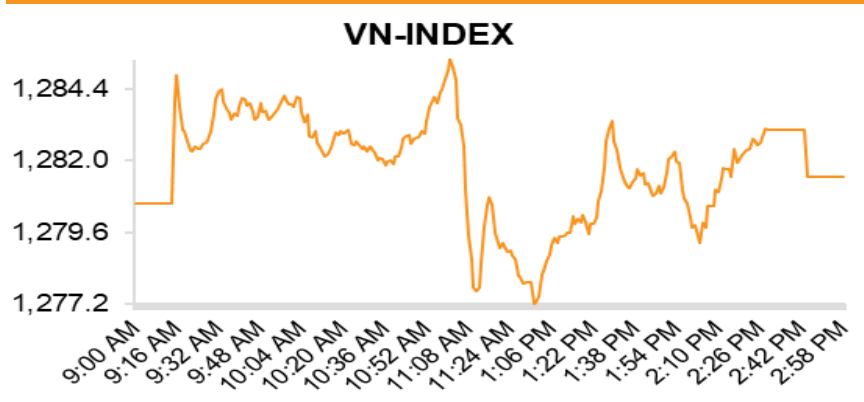
Giá dầu thô giảm phiên thứ 2 liên tiếp bởi lo ngại về tăng trưởng kinh tế chậm hơn ở Mỹ và Trung Quốc có thể làm giảm nhu cầu năng lượng. Sau 2 phiên giao dịch, giá dầu thô Brent đã giảm 3,64% xuống 78,5 USD/thùng, dầu WTI giảm 3,47% xuống 75,2 USD/thùng.

	Giá đóng cửa	Thị trường vốn và Vĩ mô	Thay đổi (%)
Dow Jones	41,251		0.0
NASDAQ	19,582		0.3
S&P500	8,335		-0.1
FTSE 100	18,773		0.5
Nikkei 225	38,372		0.2
Shanghai Shenzhen CSI 300	3,287		-0.6
KOSPI Index	2,690		0.0

1, Theo báo cáo của Văn phòng Thống kê Liên bang Đức, sau khi tăng nhẹ trong quý đầu năm, nền kinh tế lớn nhất khu vực đồng tiền chung châu u đã hạ nhiệt trở lại trong quý 2/2024 với mức suy giảm 0,1% so với quý trước đó. Trong quý 2, tổng sản phẩm quốc nội (GDP) của toàn Liên minh châu u tăng 0,3%. GDP của Tây Ban Nha tăng 0,8%, Pháp tăng 0,3% và Italy tăng 0,2%.

2, 8 tháng đầu năm, các cảng hàng không đón 75.852.267 lượt khách, trong đó 27.472.661 là khách quốc tế - tăng 32,4% so với cùng kỳ. Ngược lại, thị trường nội địa lại chứng kiến sự sụt giảm 17,3%, đạt 48,379,606 lượt khách. Trong khi các chuyến bay quốc tế tăng vọt 22%, đạt 170.362 lượt thì các chuyến bay nội địa lại giảm 19,5%, chỉ đạt 289,772 lượt. Tổng số chuyến bay trong 8 tháng qua là 460.135 lượt, giảm nhẹ 7,9% so với cùng kỳ.

Thị trường chứng khoán



Ngành (VNIndex)	Tỷ trọng VN-INDEX	Thay đổi (%)	P/E	P/B
Hàng tiêu dùng không thiết yếu	3.9	-0.6%	36.3	4.6
Hàng tiêu dùng thiết yếu	8.7	0.8%	56.3	3.3
Năng lượng	1.8	0.5%	18.5	2.0
Tài chính	43.6	0.1%	11.5	1.8
Chăm sóc sức khỏe	0.7	0.7%	19.1	2.6
Công nghiệp	8.4	-0.1%	41.4	2.4
Công nghệ thông tin	4.1	0.5%	27.3	6.7
Vật liệu xây dựng	8.9	0.7%	26.6	2.0
Bất động sản	13.2	-1.0%	41.1	1.6
Dịch vụ tiện ích	6.3	0.4%	21.8	2.4

Nguồn: Bloomberg

Nhận định thị trường hàng ngày

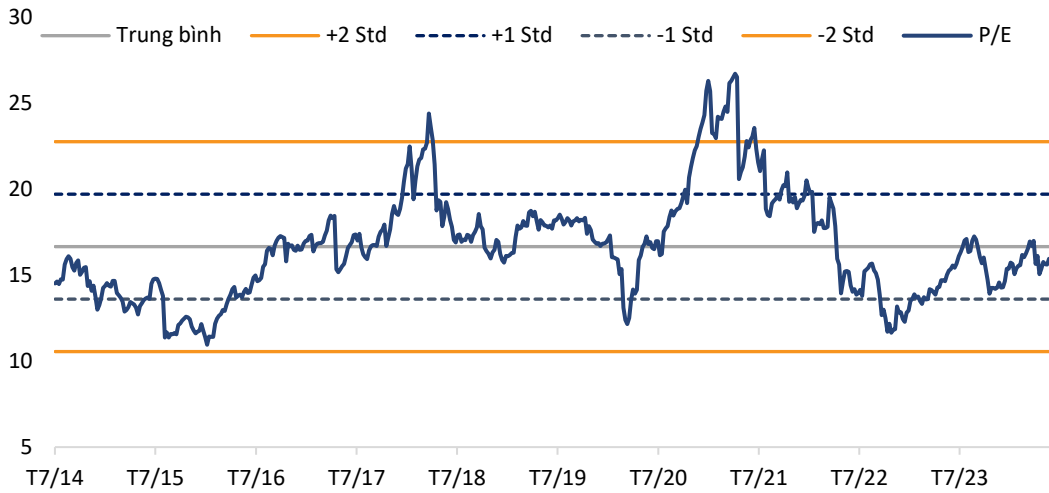
Áp lực chốt lời từ nhóm cổ phiếu bất động sản xuất hiện đã tạo nên tâm lý thận trọng cho thị trường. Tuy nhiên, nhờ vào sự luân chuyển giữa các nhóm cổ phiếu vốn hóa lớn phần nào hỗ trợ chỉ số đóng cửa trong sắc xanh. Kết phiên, VN-Index đóng cửa tại 1281,44 điểm (+0,88 điểm ~ 0,07%), thị trường nghiêng về số mã giảm với tỷ lệ mã tăng/giảm giá là 168/225.

Mặc dù phiên giao dịch ngày 27/08 đã có lực cầu bắt đáy thành công giúp index không giảm sâu nhưng thị trường đang đưa ra tín hiệu sẽ chưa sớm đi vào một xu hướng tăng khi các cổ phiếu được cho là mạnh hơn thị trường chung đều đi vào xu hướng đi ngang và từ chối chinh phục các mốc cao mới. Các nhà đầu tư có thể tận dụng giai đoạn thị trường đi ngang để cân nhắc tái cơ cấu danh mục và lựa chọn các cổ phiếu phù hợp nắm giữ lâu dài. Ngưỡng hỗ trợ và kháng cự lần lượt là 1275/1300.

Các chỉ báo kỹ thuật của VN-Index						
RSI	Bollinger band	Thanh khoản/Chỉ số	Độ rộng thị trường	Tương quan các đường MA	Hỗ trợ/Kháng cự	Lãi lỗ T+3
↑	↑	→	↓	↑	↑	→

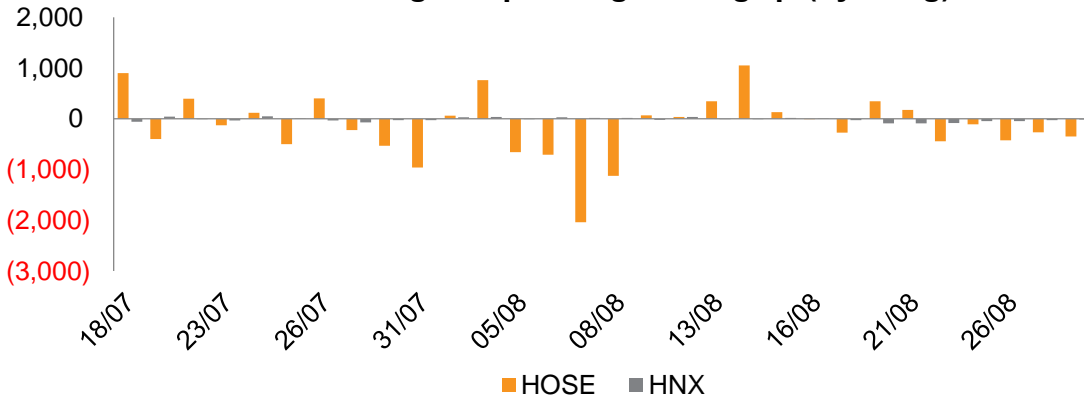
Định giá P/E

Nhận định



Thị trường đang giao dịch ở mức P/E 15,3x lần. Giá trị P/E trung bình trong vòng 10 năm là 16,6x lần.

Diễn biến giao dịch ròng khối ngoại (Tỷ đồng)



Khối ngoại bán ròng 126,9 tỷ đồng tập trung vào HPG (-186,9 tỷ), HSG (-73,7 tỷ), VHM (-52,4 tỷ). Ngược lại, lực mua tập trung vào FPT (+139 tỷ), VNM (+65,7 tỷ), SSI (+48,6 tỷ).