

Thị trường tiền tệ	Giá đóng cửa	Thay đổi 1 ngày (%)
Lợi suất TPCP Việt Nam 5 năm	1.90	-0.1
Lãi suất liên ngân hàng qua đêm	4.10	1.7
Lãi suất liên ngân hàng 1 tháng	4.30	0.0
USD/VND	24,630	-0.2
Lợi suất TPCP Mỹ 10 năm	3.8	-0.3
Lợi suất TPCP Mỹ 3 năm	3.5	-0.3

Ngày 26/9, tỷ giá trung tâm được Ngân hàng Nhà nước công bố ở mức 24.105 VND/USD, giảm 29 đồng so với mức niêm yết trước đó. Áp dụng biên độ 5%, hiện tỷ giá USD các ngân hàng thương mại được phép giao dịch là từ 22.900 - 25.310 VND/USD

Thị trường hàng hóa	Giá đóng cửa	Thay đổi (%)		
		1 ngày	1 tháng	1 năm
Vàng (USD/oz)	2,667.80	0.3	6.0	40.3
Dầu WTI (USD/b) 1 tháng	68.64	-1.5	-11.3	-24.1
Dầu Brent (USD/b) 1 tháng	72.33	-1.5	-11.2	-23.0
Thép (USD/tấn)	485.2	0.1	2.7	-13.3
Thịt heo (USD/kg)	2.6	-0.5	-9.8	10.1
Phân urea (USD/tấn)	N/A	N/A	-0.3	-14.4

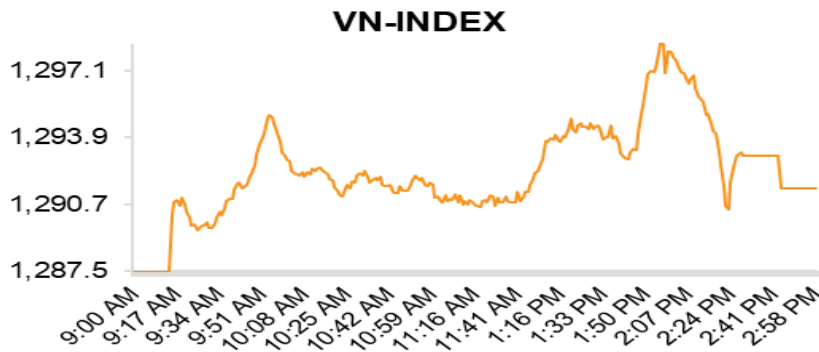
Bộ Công Thương ban hành quyết định về kết quả rà soát cuối kỳ áp dụng biện pháp chống bán phá giá đối với một số sản phẩm nhôm xuất xứ từ Trung Quốc. Biện pháp chống bán phá giá sẽ được gia hạn thêm 5 năm với mức thuế được áp dụng từ 2,85% - 35,58%.

Thị trường vốn và Vĩ mô		
	Giá đóng cửa	Thay đổi (%)
Dow Jones	41,915	-0.7
NASDAQ	19,973	0.1
S&P500	8,297	0.3
FTSE 100	19,123	1.1
Nikkei 225	38,926	2.8
Shanghai Shenzhen CSI 300	3,545	4.2
KOSPI Index	2,672	2.9

1. Tổ chức Hợp tác và Phát triển kinh tế (OECD) dự báo tăng trưởng kinh tế toàn cầu năm 2024 ở mức 3,2%, cao hơn 0,1% so với mức dự báo vào tháng 5/2024. OECD cũng dự báo tăng trưởng kinh tế toàn cầu năm 2025 ổn định ở mức 3,2%, trong bối cảnh lạm phát đang tiếp tục hạ nhiệt và các ngân hàng Trung ương từng bước cắt giảm lãi suất.

2. Ngân hàng Trung ương Thụy Sĩ (SNB) đã cắt giảm lãi suất 25 điểm cơ bản xuống còn 1% – mức thấp nhất kể từ đầu năm 2023. Đây là lần thứ ba trong năm nay SNB hạ lãi suất. Cơ quan này cũng cho biết có thể có thêm những đợt cắt giảm lãi suất trong tương lai.

### Thị trường chứng khoán



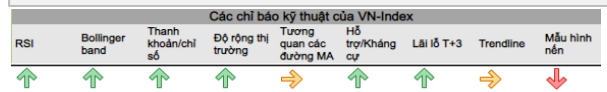
Ngành (VNIndex)	Tỷ trọng VN-INDEX	Thay đổi (%)	P/E	P/B
Hàng tiêu dùng không thiết yếu	3.8	-0.3%	35.8	4.6
Hàng tiêu dùng thiết yếu	8.4	0.9%	58.1	3.2
Năng lượng	1.7	0.5%	17.2	1.9
Tài chính	44.6	0.6%	11.7	1.9
Chăm sóc sức khỏe	0.7	0.0%	21.4	2.7
Công nghiệp	8.5	-0.2%	42.7	2.4
Công nghệ thông tin	4.1	-0.4%	27.5	6.8
Vật liệu xây dựng	9.0	0.0%	27.5	2.1
Bất động sản	13.3	0.1%	41.2	1.7
Dịch vụ tiện ích	5.8	0.1%	20.8	2.2

Nguồn: Bloomberg

### Nhận định thị trường hàng ngày

Nhóm ngân hàng, bất động sản, chứng khoán tiếp tục là đầu kéo đưa thị trường bứt phá. Kết phiên, chỉ số VN-Index đóng cửa tại 1291,49 điểm (+4,01 điểm ~ 0,31%), thị trường nghiêng về số mã tăng với tỷ lệ mã tăng/giảm/giá là 209/177.

Thị trường tiếp đà hưng phấn trong phiên giao dịch buổi sáng nhờ nhóm ngành ngân hàng liên tục bứt phá giúp dòng tiền duy trì ở mức cao và lan tỏa ra nhiều nhóm ngành như Bất động sản, Chứng khoán. Tuy nhiên, chỉ số tiệm cận vùng kháng cự tâm lý quanh mốc 1300 khiến thị trường rung lắc trong phiên giao dịch buổi chiều. Ngưỡng hỗ trợ và kháng cự lần lượt là 1275/1300



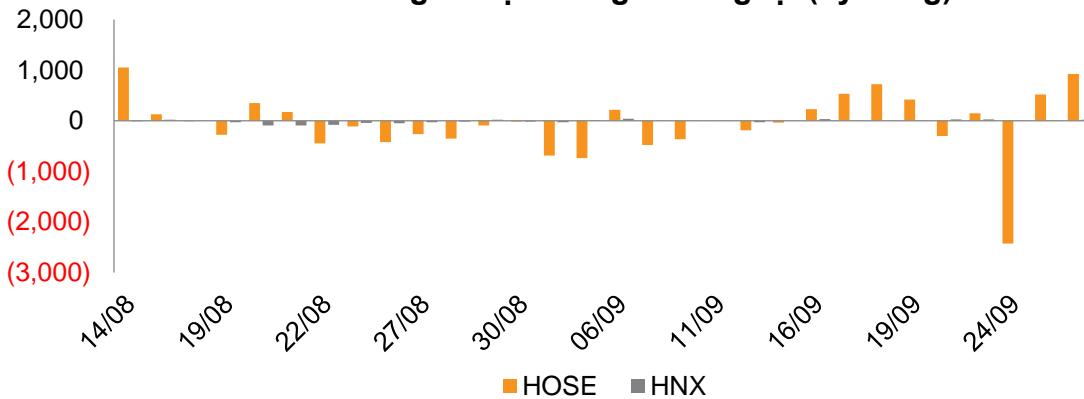
**Định giá P/E**

**Nhận định**



Thị trường đang giao dịch ở mức P/E 15,3x lần. Giá trị P/E trung bình trong vòng 10 năm là 16,6x lần.

**Diễn biến giao dịch ròng khối ngoại (Tỷ đồng)**



Khối ngoại mua ròng 974,2 tỷ đồng tập trung vào TPB (+129 tỷ), VNM (+115 tỷ) và VHM (+106 tỷ). Ngược lại, lực bán tập trung vào HPG (-68,6 tỷ), VPB (-47,2 tỷ) và NTW (-31,3 tỷ).