

Thị trường tiền tệ	Giá đóng cửa	Thay đổi 1 ngày (%)
Lợi suất TPCP Việt Nam 5 năm	1.90	0.5
Lãi suất liên ngân hàng qua đêm	3.20	0.0
Lãi suất liên ngân hàng 1 tháng	3.70	0.0
USD/VND	24,843	0.0
Lợi suất TPCP Mỹ 10 năm	4.1	0.1
Lợi suất TPCP Mỹ 3 năm	3.9	0.1

Ngày 10/10, tỷ giá trung tâm được Ngân hàng Nhà nước công bố ở mức 24.172 VND/USD, tăng 4 đồng so với mức niêm yết trước đó. Áp dụng biên độ 5%, hiện tỷ giá USD các ngân hàng thương mại được phép giao dịch là từ 22.963 - 25.381 VND/USD.

Thị trường hàng hóa	Giá đóng cửa	Thay đổi (%)	1 ngày	1 tháng	1 năm
Vàng (USD/oz)	2,606.00	-0.3	3.9	40.9	
Dầu WTI (USD/b) 1 tháng	74.42	1.6	13.2	-13.4	
Dầu Brent (USD/b) 1 tháng	77.70	1.5	12.3	-11.4	
Thép (USD/tấn)	501.9	0.8	6.5	-9.7	
Thịt heo (USD/kg)	2.5	1.2	-8.5	16.5	
Phân urea (USD/tấn)	N/A	N/A	10.0	-9.8	

Liên Bộ Tài chính - Công thương đã điều hành giá bán lẻ xăng dầu tại kỳ điều chỉnh ngày 10/10 với giá xăng E5 RON 92 tăng 990 đồng lên 19.840 đồng/lít; xăng RON95-III tăng 1.260 đồng lên 21.060 đồng/lít; dầu diesel 0.05S tăng 1.100 đồng lên 18.930 đồng/lít.

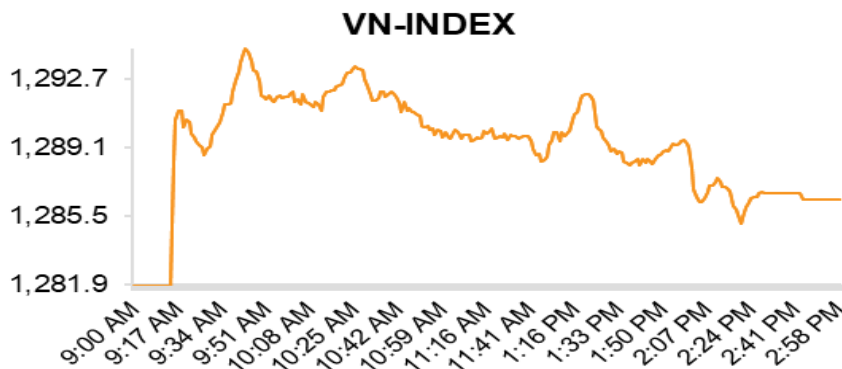
Thị trường vốn và Vĩ mô

	Giá đóng cửa	Thay đổi (%)
Dow Jones	42,512	1.0
NASDAQ	20,269	0.8
S&P500	8,235	-0.1
FTSE 100	19,230	-0.1
Nikkei 225	39,381	0.3
Shanghai Shenzhen CSI 300	3,998	1.1
KOSPI Index	2,599	0.2

Theo Bộ Tài chính, 9 tháng năm, 2024 thu ngân sách nhà nước ước đạt 1,448 triệu tỷ đồng, bằng 85,1% dự toán, tăng 17,9% so cùng kỳ. Trong khi đó, chi ngân sách nhà nước ước đạt 1,256 triệu tỷ đồng, bằng 59,3% dự toán, tăng 1,4% so cùng kỳ.

Theo dự báo tại Báo cáo cập nhật tình hình kinh tế khu vực Đông Á và Thái Bình Dương vừa được Ngân hàng Thế giới (WB) công bố, WB dự báo tăng trưởng GDP của Việt Nam trong năm 2024 sẽ đạt 6,1% trong năm 2024 và tăng lên 6,5% sang năm 2025, mức này cao hơn lần lượt 5,5% và 6,0% tại dự báo của WB vào tháng 4/2024.

Thị trường chứng khoán



Thị trường tiệm cận kháng cự mạnh 1300 và tiếp tục gặp phải áp lực bán khiến đà tăng có phần chững lại. Tuy nhiên, kết phiên VN-Index vẫn tăng 4,51 điểm (+0,35%), số lượng mã tăng chỉ đạt 163 mã so với 206 mã giảm điểm.

Thị trường sẽ tiếp tục đi ngang trong bối cảnh khi tiệm cận vùng kháng cự mạnh áp lực bán đã xuất hiện với thanh khoản gia tăng. Các mã cổ phiếu nhạy cảm với xu hướng thị trường đã có dấu hiệu điều chỉnh trước và sẽ chưa thể sớm phục hồi được ngay. Nhà đầu tư vẫn có thể nắm giữ cổ phiếu vì xu hướng thị trường chưa vi phạm nhưng sẽ cần hạ tỷ trọng nếu thị trường trong các phiên tới có một phiên nền đỏ dài thanh khoản cao. Ngưỡng hỗ trợ/kháng cự lần lượt là 1270/1300.

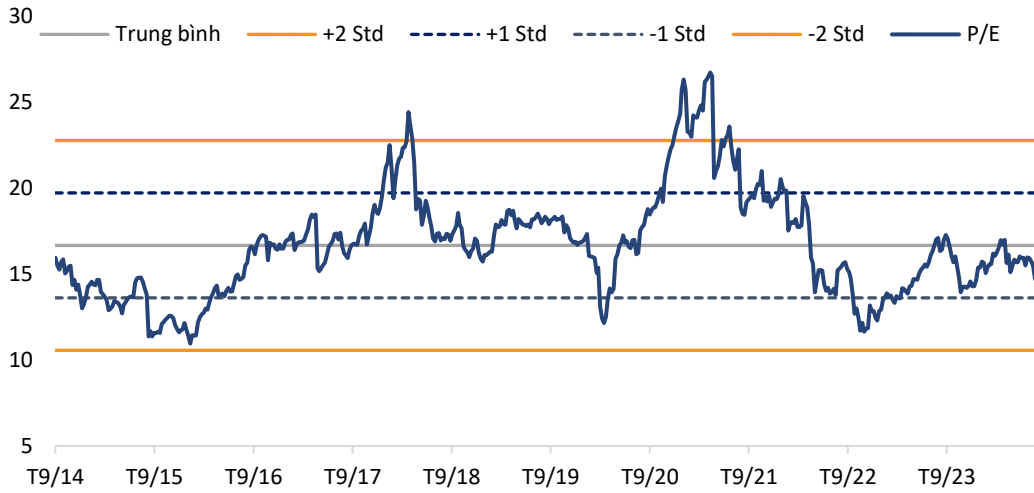
Ngành (VNIndex)	Tỷ trọng VN-INDEX	Thay đổi (%)	P/E	P/B
Hàng tiêu dùng không thiết yếu	3.7	0.9%	34.1	4.5
Hàng tiêu dùng thiết yếu	8.4	1.4%	62.3	3.2
Năng lượng	1.7	-0.2%	16.9	1.9
Tài chính	45.0	0.2%	11.7	1.8
Chăm sóc sức khỏe	0.7	0.1%	20.9	2.7
Công nghiệp	8.4	0.1%	41.3	2.4
Công nghệ thông tin	4.3	4.4%	28.9	7.1
Vật liệu xây dựng	9.1	-0.4%	14.6	1.0
Bất động sản	12.8	-0.5%	42.4	1.6
Dịch vụ tiện ích	5.8	0.6%	20.7	2.2

Nguồn: Bloomberg

Các chỉ báo kỹ thuật của VN-Index								
RSI	Bollinger band	Thanh khoản/chi số	Độ rộng thị trường	Tương quan các đường MA	Hỗ trợ/Kháng cự	Lãi lỗ T+3	Trendline	Mẫu hình nền
→	↑	↑	↓	→	→	↑	→	↓

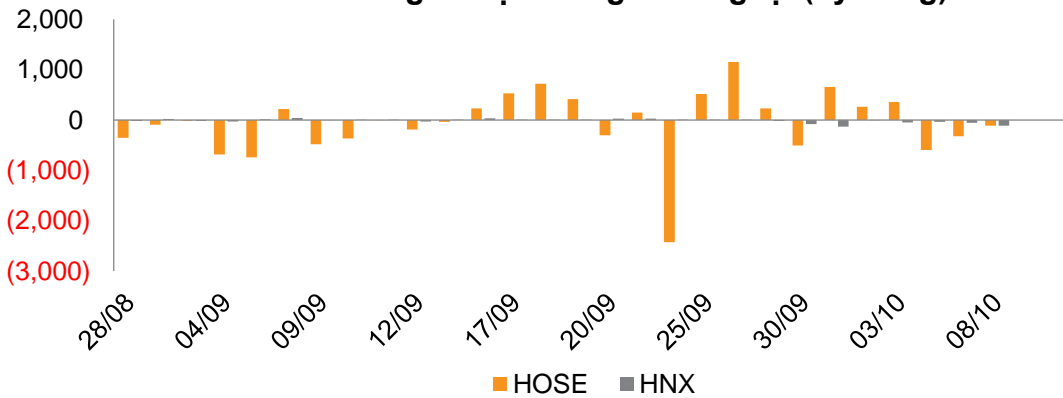
Định giá P/E

Nhận định



Thị trường đang giao dịch ở mức P/E 15,8x lần. Giá trị P/E trung bình trong vòng 10 năm là 16,6x lần.

Diễn biến giao dịch ròng khối ngoại (Tỷ đồng)



Khối ngoại mua ròng 459 tỷ đồng tập trung vào MSN (+366,8 tỷ), FPT (+311,7 tỷ) và NTL (+157,8 tỷ). Ngược lại, lực bán tập trung vào STB (-126,1 tỷ), CTG (-49,4 tỷ) và VPB (-49,3 tỷ).