

Thị trường tiền tệ	Giá đóng cửa	Thay đổi 1 ngày (%)
Lợi suất TPCP Việt Nam 5 năm	1.90	-0.3
Lãi suất liên ngân hàng qua đêm	3.10	-3.1
Lãi suất liên ngân hàng 1 tháng	3.65	-1.4
USD/VND	24,850	-0.1
Lợi suất TPCP Mỹ 10 năm	4.1	0.0
Lợi suất TPCP Mỹ 3 năm	3.9	0.0

Ngày 14/10, tỷ giá trung tâm được Ngân hàng Nhà nước công bố ở mức 24.161 VND/USD, giảm 14 đồng so với mức niêm yết trước đó. Áp dụng biên độ 5%, hiện tỷ giá USD các ngân hàng thương mại được phép giao dịch là từ 22.953 - 25.369 VND/USD.

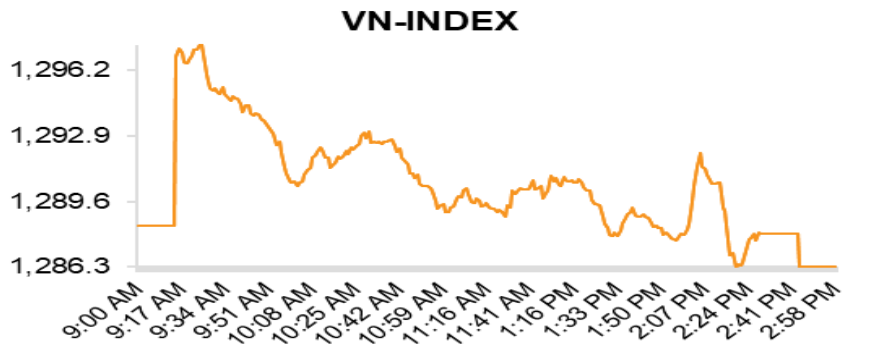
Thị trường hàng hóa	Giá đóng cửa	Thay đổi (%)		
		1 ngày	1 tháng	1 năm
Vàng (USD/oz)	2,655.30	-0.1	2.6	37.8
Dầu WTI (USD/b) 1 tháng	73.53	-2.7	7.1	-16.1
Dầu Brent (USD/b) 1 tháng	77.02	-2.6	7.6	-15.3
Thép (USD/tấn)	513.2	1.6	8.5	-7.2
Thịt heo (USD/kg)	2.5	0.6	-6.8	17.7
Phân urea (USD/tấn)	N/A	N/A	9.7	-9.0

Ngày 14/10, thị trường heo hơi cả nước đang trên đà giảm nhanh và giá heo hơi tại cả ba miền hiện dao động trong khoảng 63.000 - 67.000 đồng/kg. Hiện tại, cả nước chỉ còn 4 tỉnh có giá heo hơi đạt ngưỡng 67.000 đồng/kg.

	Giá đóng cửa	Thay đổi (%)
Dow Jones	42,864	1.0
NASDAQ	20,272	0.1
S&P500	8,247	-0.1
FTSE 100	19,412	0.2
Nikkei 225	39,606	0.6
Shanghai Shenzhen CSI 300	3,961	1.9
KOSPI Index	2,623	1.0

- Theo Tổng cục Thống kê Quốc gia Trung Quốc (NBS), chỉ số giá tiêu dùng (CPI) tháng 9 tăng 0,4% so với cùng kỳ, thấp hơn mức tăng 0,6% của tháng 8 và thấp hơn dự báo là 0,6%. Ngoài ra, chỉ số giá sản xuất (PPI) tháng 9 đã giảm 2,8% so với cùng kỳ. Điều này cho thấy tình trạng giảm phát sản xuất của Trung Quốc chưa được cải thiện sau loạt biện pháp hỗ trợ nền kinh tế.
- Lạm phát trong tháng 9/2024 của Khu vực đồng euro (Eurozone) đã giảm xuống 1,8%, lần đầu tiên trong hơn ba năm chỉ số này xuống dưới mức mục tiêu 2% của ECB. Các nhà đầu tư dự kiến ECB sẽ hạ lãi suất 0,25 điểm phần trăm xuống 3,25% vào 17/10 tới đây.

Thị trường chứng khoán



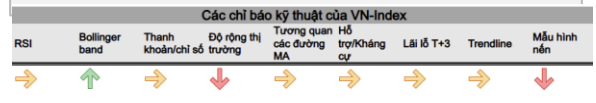
Ngành (VNIndex)	Tỷ trọng VN-INDEX	Thay đổi (%)	P/E	P/B
Hàng tiêu dùng không thiết yếu	3.7	-0.8%	33.5	4.5
Hàng tiêu dùng thiết yếu	8.4	-0.5%	62.6	3.1
Năng lượng	1.7	-0.6%	16.8	1.8
Tài chính	44.8	-0.3%	11.7	1.8
Chăm sóc sức khỏe	0.7	-0.1%	20.9	2.7
Công nghiệp	8.4	-0.6%	41.2	2.5
Công nghệ thông tin	4.2	-1.3%	28.1	6.9
Vật liệu xây dựng	9.1	0.4%	15.7	1.9
Bất động sản	13.1	1.2%	42.2	1.6
Dịch vụ tiện ích	5.7	-0.3%	20.6	2.1

Nguồn: Bloomberg

Nhận định thị trường hàng ngày

Hưởng ứng từ sự tích cực của nhóm cổ phiếu trụ, thị trường đã có những giai đoạn giao dịch tích cực nhưng một lần nữa áp lực bán xuất hiện. Kết phiên, VN-Index giảm 2,05 điểm đóng cửa ở mốc 1286,34 điểm (-0,16%). Số lượng mã tăng chiếm 146 mã so với 222 mã giảm.

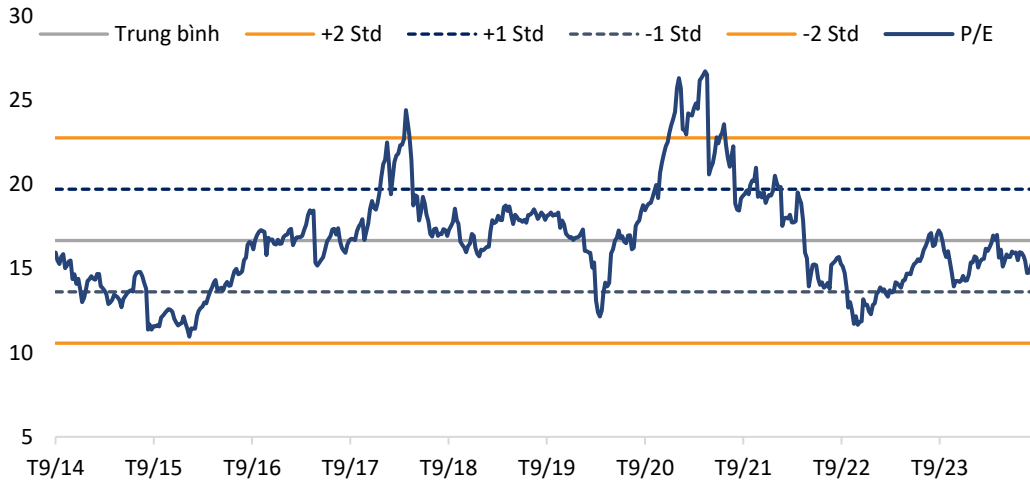
Thị trường đang hình thành mẫu hình cây nêm hướng lên khi liên tục không công phá được vùng cản mạnh 1300 và gặp áp lực bán. Tuy nhiên xu hướng thị trường chưa bị vi phạm và nhiều mã cổ phiếu vẫn đang có tín hiệu giao dịch tốt. Vì vậy các nhà đầu tư nắm giữ cổ phiếu với tỷ trọng hợp lý và tập trung quản trị rủi ro trên từng mã cổ phiếu cụ thể. Ngưỡng kháng cự và hỗ trợ của thị trường lần lượt là 1300/1275.



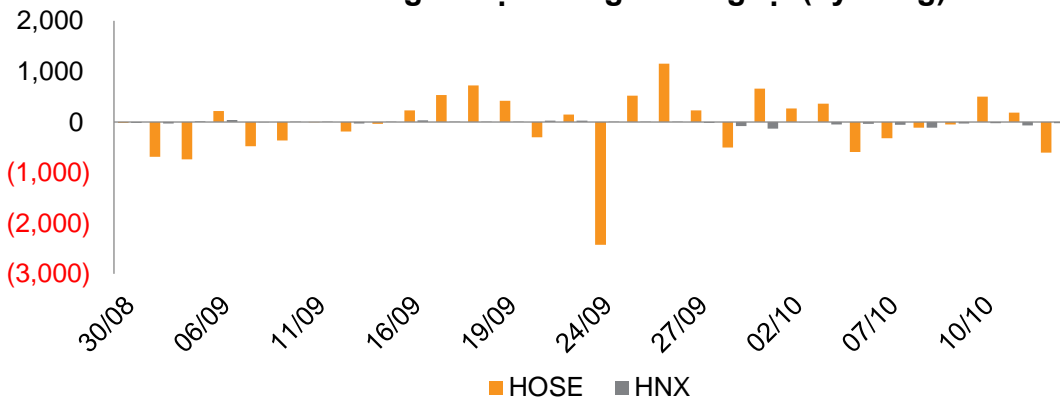
Định giá P/E

Nhận định

Thị trường đang giao dịch ở mức P/E 15,8x lần. Giá trị P/E trung bình trong vòng 10 năm là 16,6x lần.



Diễn biến giao dịch ròng khối ngoại (Tỷ đồng)



Khối ngoại bán ròng 639 tỷ đồng tập trung vào FPT (-179,3 tỷ), EIB (-97,3 tỷ) và VPB (-86,5 tỷ). Ngược lại, lực mua tập trung vào MSN (+69,6 tỷ), VHM (+69,1 tỷ) và TPB (+28,3 tỷ).