

Thị trường tiền tệ	Giá đóng cửa	Thay đổi 1 ngày (%)
Lợi suất TPCP Việt Nam 5 năm	1.89	-0.2
Lãi suất liên ngân hàng qua đêm	2.75	0.0
Lãi suất liên ngân hàng 1 tháng	3.35	0.0
USD/VND	25,190	-0.8
Lợi suất TPCP Mỹ 10 năm	4.0	0.3
Lợi suất TPCP Mỹ 3 năm	3.9	0.3

Ngày 17/10, tỷ giá trung tâm được Ngân hàng Nhà nước công bố ở mức 24.199 VND/USD, tăng 12 đồng so với mức niêm yết trước đó. Trong khi đó, chỉ số DXY đang ở mức cao nhất trong 11 tuần qua quanh 103,60.

Thị trường hàng hóa	Giá đóng cửa	Thay đổi (%)		
		1 ngày	1 tháng	1 năm
Vàng (USD/oz)	2,677.80	0.1	4.2	39.3
Dầu WTI (USD/b) 1 tháng	70.57	0.3	-0.9	-18.6
Dầu Brent (USD/b) 1 tháng	74.44	0.3	1.0	-17.2
Thép (USD/tấn)	513.2	0.1	9.2	-6.5
Thịt heo (USD/kg)	2.5	-0.2	-8.8	14.1
Phân urea (USD/tấn)	N/A	N/A	12.9	-8.6

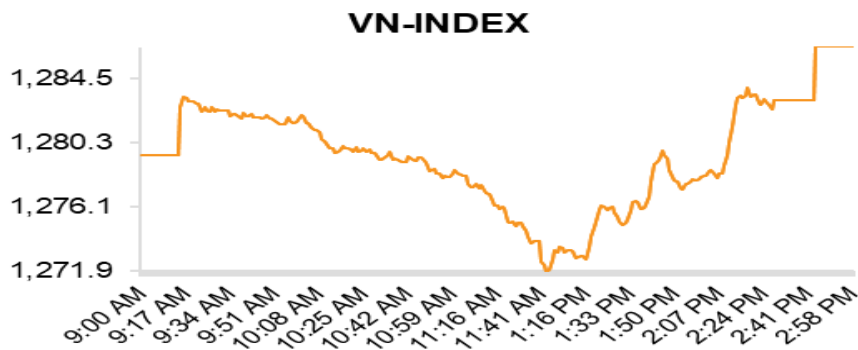
Giá thép xây dựng tại Trung Quốc giảm 4% xuống mức 3.240 NDT/tấn trong bối cảnh các biện pháp kích thích kinh tế và thị trường bất động sản của Trung Quốc chưa thật sự mang tới tác động như kỳ vọng của thị trường

Thị trường vốn và Vĩ mô		
	Giá đóng cửa	Thay đổi (%)
Dow Jones	43,078	0.8
NASDAQ	20,174	0.1
S&P500	8,350	0.2
FTSE 100	19,562	0.7
Nikkei 225	38,911	-0.7
Shanghai Shenzhen CSI 300	3,788	-1.1
KOSPI Index	2,609	0.0

Trong 9 tháng năm 2024, lượng kiều hối chuyển về Thành phố Hồ Chí Minh đạt 7,392 tỷ USD, tăng 10,5% so với cùng kỳ. Trong số đó, 74,2% lượng kiều hối chuyển về thành phố thông qua tổ chức kinh tế (các công ty kiều hối), còn lại là qua các tổ chức tín dụng.

Ngân hàng Trung ương Thái Lan đã quyết định cắt giảm lãi suất điều hành 25 điểm cơ bản xuống còn 2,25% trong phiên họp chính sách định kỳ diễn ra vào ngày 16/10. Cùng ngày, Ngân hàng Trung ương Philippines cũng cắt giảm lãi suất chính sách 25 điểm cơ bản xuống còn 6,0% - đánh dấu lần cắt giảm thứ hai liên tiếp. Trong khi đó, Ngân hàng Trung ương Indonesia đã quyết định giữ nguyên lãi suất điều hành ở mức 6,0%.

Thị trường chứng khoán



Nhận định thị trường hàng ngày

Trái ngược với sự âm ảm của thị trường trong phiên sáng, dòng tiền đổ mạnh vào VN-Index giúp chỉ số đảo ngược tình thế với độ rộng nghiêng về phía sắc xanh. Kết phiên, chỉ số VN-Index đóng cửa tại 1286,52 điểm (+7,04 điểm ~ 0,55%), thị trường nghiêng về số mã giảm với tỷ lệ mã tăng/giảm/giá là 224/128.

Thị trường giữ được ngưỡng hỗ trợ then chốt quanh đường MA20 ngày, nhờ dòng tiền mua rất quyết liệt trong phiên giao dịch buổi chiều. Thanh khoản thị trường cải thiện 18% tuy nhiên vẫn thấp hơn trung bình 20 phiên. Các nhà đầu tư có thể tiếp tục nắm giữ các cổ phiếu giữ được xu hướng tăng và cần nhắc quản trị rủi ro những mã cổ phiếu bị mất hỗ trợ quan trọng. Ngưỡng hỗ trợ/kháng cự lần lượt là 1270/1300.

Ngành (VNIndex)	Tỷ trọng VN-INDEX	Thay đổi (%)	P/E	P/B
Hàng tiêu dùng không thiết yếu	3.7	0.3%	34.4	4.5
Hàng tiêu dùng thiết yếu	8.4	0.0%	62.7	3.2
Năng lượng	1.6	0.8%	16.1	1.8
Tài chính	45.1	0.9%	11.8	1.9
Chăm sóc sức khỏe	0.7	-0.1%	20.8	2.7
Công nghiệp	8.4	0.3%	40.6	2.4
Công nghệ thông tin	4.2	0.5%	28.0	6.9
Vật liệu xây dựng	9.1	0.2%	27.3	2.1
Bất động sản	13.0	0.7%	42.8	1.6
Dịch vụ tiện ích	5.7	-0.5%	20.4	2.1

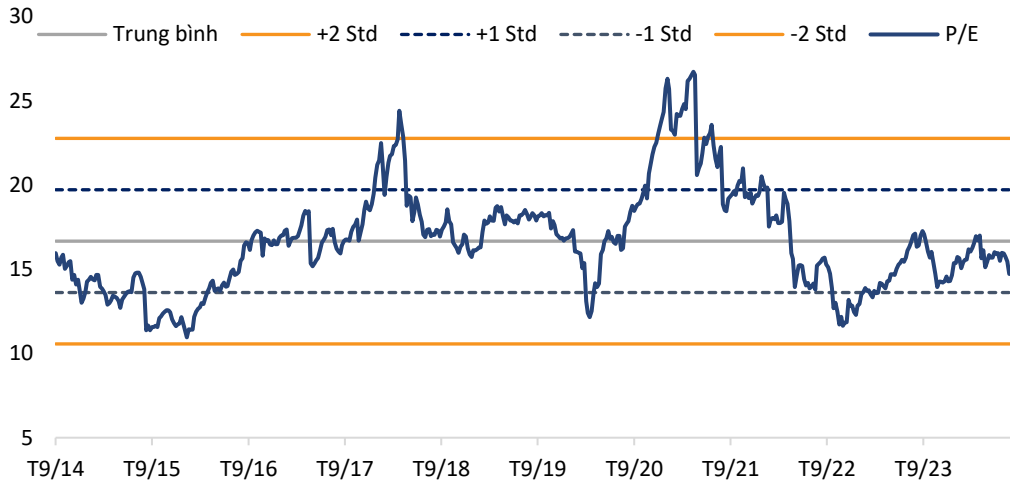
Nguồn: Bloomberg

Các chỉ báo kỹ thuật của VN-Index								
RSI	Bollinger band	Thanh khoản/chỉ số	Độ rộng thị trường	Tương quan các đường MA	Hỗ trợ/Kháng cự	Lãi lỗ T+3	Trendline	Mẫu hình nền
⇒	↑	⇒	↑	⇒	⇒	⇒	⇒	↑

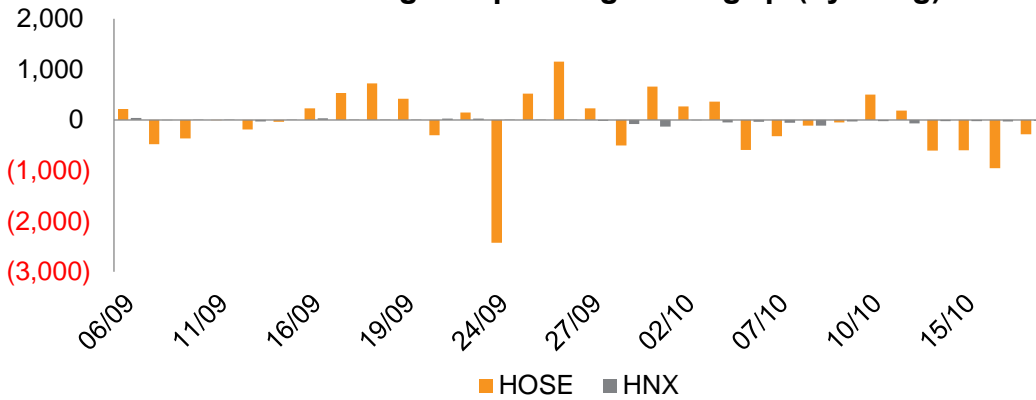
Định giá P/E

Nhận định

Thị trường đang giao dịch ở mức P/E 15,8x lần. Giá trị P/E trung bình trong vòng 10 năm là 16,6x lần.



Diễn biến giao dịch ròng khối ngoại (Tỷ đồng)



Khối ngoại bán ròng 413,6 tỷ đồng tập trung vào FUSSVFL (-123,8 tỷ), HDB (-122,3 tỷ) và DBC (-73,3 tỷ). Ngược lại, lực mua tập trung vào STB (+176,6 tỷ), NTL (+84,4 tỷ) và MSN (+32,6 tỷ).