

Thị trường tiền tệ	Giá đóng cửa	Thay đổi 1 ngày (%)
Lợi suất TPCP Việt Nam 5 năm	1.90	0.2
Lãi suất liên ngân hàng qua đêm	2.60	-5.5
Lãi suất liên ngân hàng 1 tháng	3.25	-3.0
USD/VND	25,180	0.0
Lợi suất TPCP Mỹ 10 năm	4.1	-0.1
Lợi suất TPCP Mỹ 3 năm	3.9	-0.1

Ngày 18/10, NHNN lần đầu bán tín phiếu trên thị trường mở sau gần hai tháng với kỳ hạn 14 ngày và 28 ngày, lãi suất trúng thầu lần lượt là 3,74% và 4%/năm.

Thị trường hàng hóa	Giá đóng cửa	Thay đổi (%)		
		1 ngày	1 tháng	1 năm
Vàng (USD/oz)	2,691.00	0.6	4.8	40.0
Dầu WTI (USD/b) 1 tháng	70.72	0.1	-0.3	-19.9
Dầu Brent (USD/b) 1 tháng	74.43	0.0	1.1	-18.7
Thép (USD/tấn)	515.9	0.2	8.7	-6.2
Thịt heo (USD/kg)	2.5	-0.7	-7.0	12.4
Phân urea (USD/tấn)	N/A	N/A	12.7	-9.1

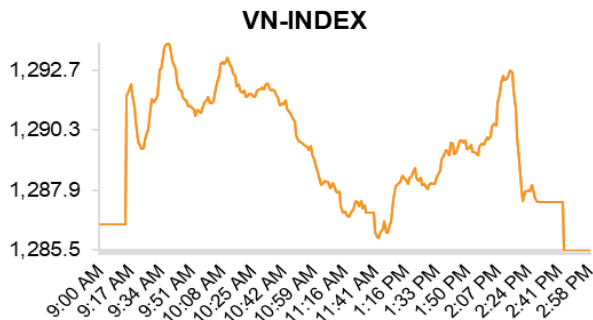
Ngày 18/10, giá vàng miếng SJC được giao dịch ở mức 84-86 triệu đồng/lượng (mua vào-bán ra), không đổi ở cả hai chiều. Trong khi đó, giá vàng thế giới đã thiết lập đỉnh mới khi vượt qua mốc 2.700 USD/oz.

Thị trường vốn và Vĩ mô		
	Giá đóng cửa	Thay đổi (%)
Dow Jones	43,239	0.4
NASDAQ	20,190	0.1
S&P500	8,371	-0.2
FTSE 100	19,619	0.2
Nikkei 225	38,982	0.2
Shanghai Shenzhen CSI 300	3,925	3.6
KOSPI Index	2,594	-0.6

Doanh thu bán lẻ tháng 9 của Mỹ tăng 0,4% so với tháng trước, cao hơn mức tăng 0,1% của dữ liệu trước đó; doanh thu bán lẻ cơ bản (loại trừ mặt hàng ô tô) tăng 0,5% so với tháng trước, cao hơn so với con số trước đó là 0,2%. Trong khi đó, số đơn trợ cấp thất nghiệp lần đầu ở Mỹ trong tuần qua đã giảm xuống mức 241 nghìn, thấp hơn so với dữ liệu trước đó là 260 nghìn.

Ngân hàng Trung ương Châu Âu (ECB) đã cắt giảm lãi suất thêm 25 điểm cơ bản xuống còn 3,25% - đây đã lần hạ lãi suất thứ hai liên tiếp và là lần thứ ba trong năm nay. Điều này diễn ra trong bối cảnh tăng trưởng kinh tế ở Eurozone yếu đi và lạm phát đã xuống dưới mức mục tiêu 2% của ECB.

Thị trường chứng khoán



Ngành (VNIndex)	Tỷ trọng VN-INDEX	Thay đổi (%)	P/E	P/B
Hàng tiêu dùng không thiết yếu	3.7	-0.2%	34.4	4.5
Hàng tiêu dùng thiết yếu	8.4	-0.3%	62.2	3.1
Năng lượng	1.6	-0.2%	16.0	1.8
Tài chính	45.1	0.0%	11.7	1.8
Chăm sóc sức khỏe	0.7	0.0%	20.8	2.7
Công nghiệp	8.4	0.0%	40.2	2.4
Công nghệ thông tin	4.2	-0.1%	26.8	6.9
Vật liệu xây dựng	9.0	-0.7%	14.3	1.0
Bất động sản	13.0	0.1%	43.5	1.6
Dịch vụ tiện ích	5.7	0.1%	18.4	2.1

Nguồn: Bloomberg

Nhận định thị trường hàng ngày

Tiếp nối đà hưng phấn của phiên giao dịch đáo hạn phái sinh, nhóm vốn hóa lớn đóng vai trò chủ chốt giữ nhịp cho thị trường. Tuy nhiên, lực cầu suy yếu khiến độ rộng nghiêng về sắc đỏ. Kết phiên, chỉ số VN-Index đóng cửa tại 1285,46 điểm (-1,60 điểm ~ 0,08%), tỷ lệ mã tăng/giảm giá là 153/209.

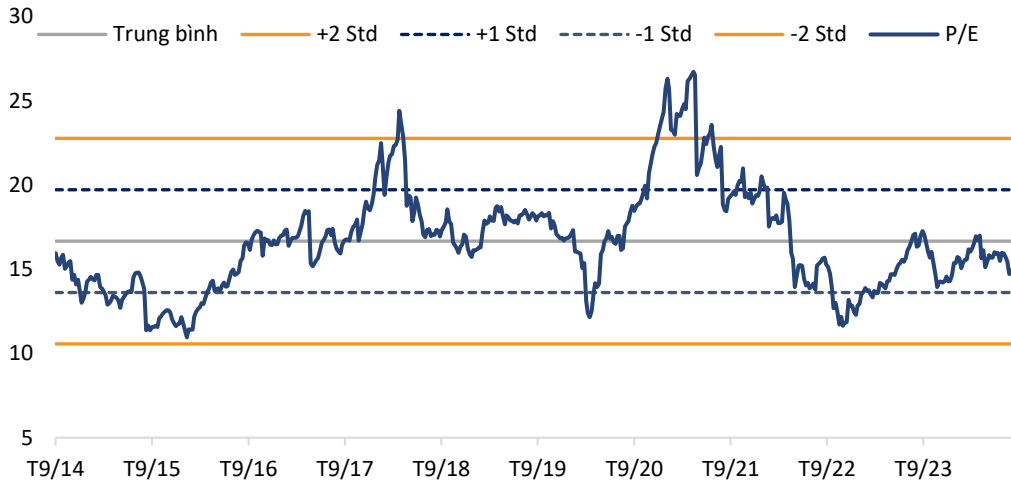
Thanh khoản thị trường tăng 42% trong phiên sáng nhờ đà hưng phấn của phiên đáo hạn phái sinh trước đó, tuy nhiên lực cầu không đủ mạnh khi áp sát mốc 1300 trong thời gian còn lại của phiên giao dịch khiến chỉ số thu hẹp đà tăng. Các nhà đầu tư có thể tiếp tục nắm giữ các cổ phiếu giữ được xu hướng tăng và cần nhắc quản trị rủi ro những mã cổ phiếu bị mất hỗ trợ quan trọng. Ngưỡng hỗ trợ/kháng cự lần lượt là 1270/1300.

Các chỉ báo kỹ thuật của VN-Index								
RSI	Bollinger band	Thanh khoản/chỉ số	Độ rộng thị trường	Tương quan các đường MA	Hỗ trợ/Kháng cự	Lãi lỗ T+3	Trendline	Mẫu hình nến
→	↑	→	↓	→	→	→	→	↓

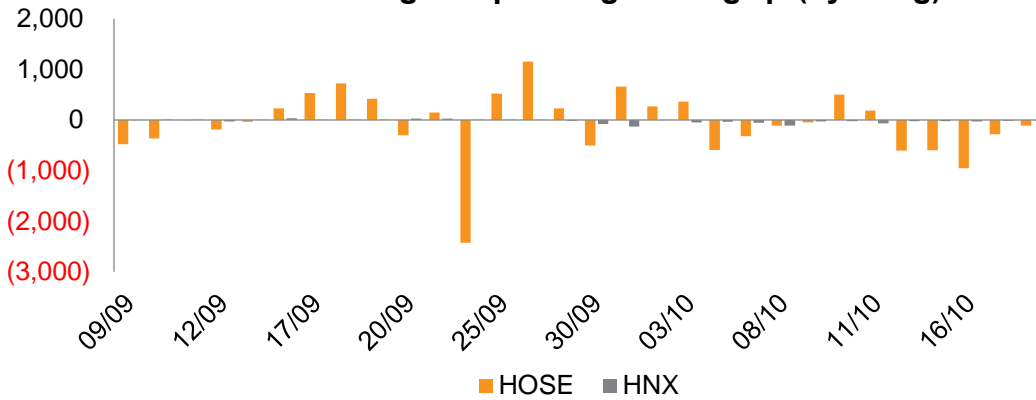
Định giá P/E

Nhận định

Thị trường đang giao dịch ở mức P/E 15,8x lần. Giá trị P/E trung bình trong vòng 10 năm là 16,6x lần.



Diễn biến giao dịch ròng khối ngoại (Tỷ đồng)



Khối ngoại bán ròng 159,3 tỷ đồng tập trung vào FUEVFNVD (-46,7 tỷ), MSB (-34,9 tỷ) và VHM (-34,2 tỷ). Ngược lại, lực mua tập trung vào MWG (+70,8 tỷ), YEG (+59,5 tỷ) và EIB (+27,4 tỷ).