

Thị trường tiền tệ	Giá đóng cửa	Thay đổi 1 ngày (%)
Lợi suất TPCP Việt Nam 5 năm	1.96	0.7
Lãi suất liên ngân hàng qua đêm	4.65	13.4
Lãi suất liên ngân hàng 1 tháng	4.85	4.3
USD/VND	25,428	0.0
Lợi suất TPCP Mỹ 10 năm	4.4	-0.7
Lợi suất TPCP Mỹ 3 năm	4.3	-0.7

Ngày 22/11, chỉ số DXY (đo lường sức mạnh của đồng USD) tăng lên 107, mức cao nhất gần 2 năm khi thị trường đánh giá khả năng Fed cắt giảm lãi suất 25 điểm cơ bản trong kỳ họp tháng 12 tới đây giảm xuống 55,9%, theo CME Group.

Thị trường hàng hóa	Giá đóng cửa	Thay đổi (%)		
		1 ngày	1 tháng	1 năm
Vàng (USD/oz)	2,705.20	1.1	-1.4	35.7
Dầu WTI (USD/b) 1 tháng	70.17	0.1	-2.7	-9.0
Dầu Brent (USD/b) 1 tháng	74.36	0.2	-2.2	-9.3
Thép (USD/tấn)	499.2	0.0	-1.8	-11.3
Thịt heo (USD/kg)	2.3	0.2	-5.0	10.4
Phân urea (USD/tấn)	N/A	N/A	-5.2	-4.6

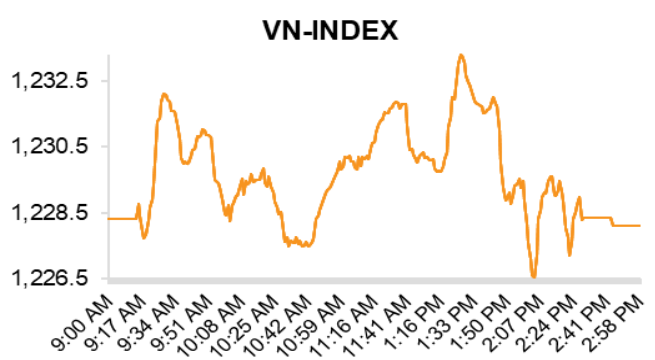
Ngày 22/11, giá dầu thô Brent tiếp tục tăng lên trên 74 USD/thùng, đây là tuần tốt nhất trong hai tháng, do rủi ro địa chính trị gia tăng trong bối cảnh căng thẳng giữa Nga và Ukraine.

	Giá đóng cửa	Thay đổi (%)
Dow Jones	43,870	1.1
NASDAQ	20,741	0.4
S&P500	8,183	0.4
FTSE 100	19,046	-0.5
Nikkei 225	38,284	0.7
Shanghai Shenzhen CSI 300	3,866	-3.1
KOSPI Index	2,501	0.8

Chỉ số PMI sản xuất của Nhật Bản bắt ngờ giảm xuống 49,0 vào tháng 11, thấp nhất kể từ tháng 3, và giảm từ mức 49,2 của tháng 10, không đạt kỳ vọng của thị trường là 49,5. Đây là tháng thứ năm liên tiếp hoạt động của nhà máy suy giảm, khi cả sản lượng và đơn đặt hàng mới đều giảm, trong đó sản lượng giảm mạnh nhất kể từ tháng 4.

Mỹ siết chặt hạn chế đầu tư công nghệ vào Trung Quốc, khi mới đây Mỹ đã công bố khuôn khổ pháp lý nhằm hạn chế nguồn đầu tư của nước này vào các lĩnh vực công nghệ cao tại Trung Quốc, bao gồm ba lĩnh vực chính: chất bán dẫn và vi điện tử, công nghệ thông tin lượng tử và một số hệ thống trí tuệ nhân tạo (AI) nhất định. Quy định mới, dự kiến sẽ có hiệu lực từ ngày 2/1/2025.

Thị trường chứng khoán



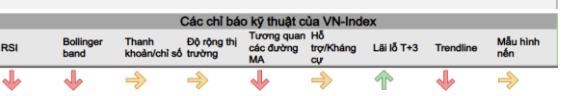
Ngành (VNIndex)	Tỷ trọng VN-INDEX	Thay đổi (%)	P/E	P/B
Hàng tiêu dùng không thiết yếu	3.7	0.4%	50.8	4.1
Hàng tiêu dùng thiết yếu	8.3	0.1%	33.3	3.1
Năng lượng	1.5	0.3%	16.3	1.6
Tài chính	44.7	0.0%	10.9	1.7
Chăm sóc sức khỏe	0.7	0.3%	19.5	2.4
Công nghiệp	9.0	0.4%	36.0	2.6
Công nghệ thông tin	4.3	0.6%	26.3	6.3
Vật liệu xây dựng	8.8	0.1%	21.4	1.9
Bất động sản	13.2	-1.3%	36.0	1.6
Dịch vụ tiện ích	5.7	0.9%	17.1	2.3

Nguồn: Bloomberg

Nhận định thị trường hàng ngày

Thị trường có phiên giao dịch từ tốn với biến động giá thấp và thanh khoản duy trì không cao. Kết phiên chỉ số VN-Index đóng cửa tại 1228,1 điểm (- 0,23 điểm, - 0,02 %). Số lượng cổ phiếu giảm duy trì 213 mã so với cổ phiếu tăng 151 mã.

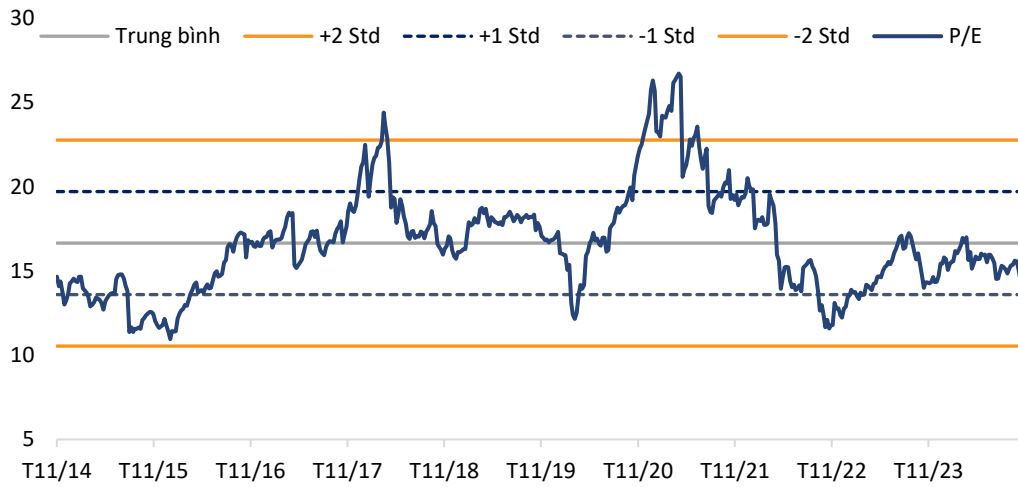
Thị trường có thể sẽ quay lại điều chỉnh vào tuần sau khi các cổ phiếu dẫn dắt của nhịp phục hồi này bao gồm DXG, HCM đã có dấu hiệu giảm sớm. Cụ thể HCM có mẫu nến đảo chiều tại vùng kháng cự trong khi DXG có một phiên nền đỏ với thanh khoản cao. Trong nhịp điều chỉnh nếu thanh khoản giao dịch thấp và có những cổ phiếu bluechip tạo đáy sớm sẽ là tín hiệu cho thấy thị trường xuất hiện đáy 2 thành công. Ngưỡng hỗ trợ/kháng cự lần lượt là 1200/1240.



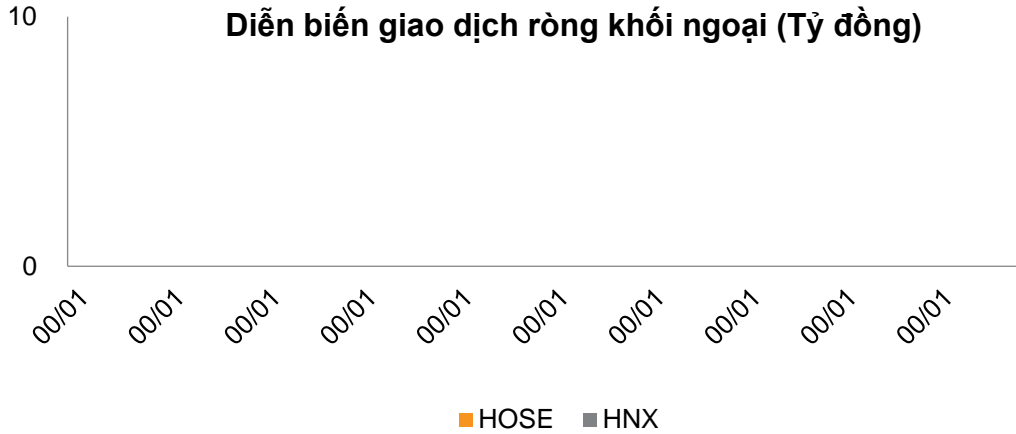
Định giá P/E

Nhận định

Thị trường đang giao dịch ở mức P/E 15,8x lần. Giá trị P/E trung bình trong vòng 10 năm là 16,6x lần.



Diễn biến giao dịch ròng khối ngoại (Tỷ đồng)



Khối ngoại mua ròng 27 tỷ đồng tập trung vào HDG (241,8 tỷ), TCB (105,6 tỷ), FPT (60,1 tỷ), CTG (51,7 tỷ), MWG (43 tỷ). Ngược lại, khối ngoại bán ròng tập trung vào SSI (-105,8 tỷ), VCB (-82,3 tỷ), HPG (-57,7 tỷ), VPB (-46,8 tỷ).