

Thị trường tiền tệ	Giá đóng cửa	Thay đổi 1 ngày (%)
Lợi suất TPCP Việt Nam 5 năm	2.31	0.5
Lãi suất liên ngân hàng qua đêm	3.85	-1.3
Lãi suất liên ngân hàng 1 tháng	4.65	-6.1
USD/VND	25,374	0.1
Lợi suất TPCP Mỹ 10 năm	4.6	0.1
Lợi suất TPCP Mỹ 3 năm	4.3	0.1

Ngày 7/1, chỉ số DXY giảm phiên thứ hai liên tiếp xuống 108,1, do suy đoán chính quyền Trump sắp tới có thể áp dụng chính sách thuế quan ít quyết liệt hơn. Tuy nhiên, Trump đã bác bỏ báo cáo này trên nền tảng Truth Social của mình.

Thị trường hàng hóa	Giá đóng	Thay đổi (%)		
		1 ngày	1 tháng	1 năm
Vàng (USD/oz)	2,654.70	0.3	0.6	29.5
Dầu WTI (USD/b) 1 tháng	73.36	-0.3	9.2	-0.6
Dầu Brent (USD/b) 1 tháng	76.14	-0.2	7.1	-3.3
Thép (USD/tấn)	480.8	-0.1	-1.7	-14.7
Thịt heo (USD/kg)	2.2	-0.9	3.1	14.8
Phân urea (USD/tấn)	N/A	N/A	7.0	17.1

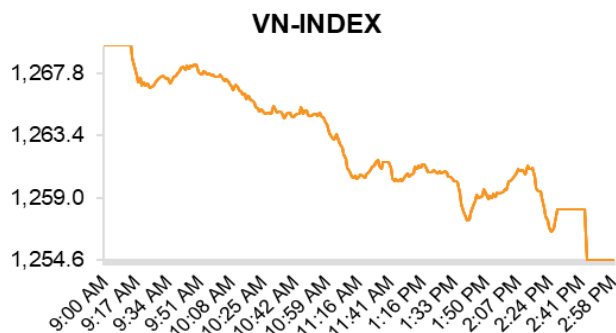
Sản lượng dầu thô của OPEC giảm 120.000 thùng/ngày trong tháng 12/2024, xuống còn 27,05 triệu thùng/ngày, chủ yếu do UAE tăng cường cắt giảm nguồn cung để hỗ trợ thị trường dầu toàn cầu.

Thị trường vốn và Vĩ mô		
	Giá đóng cửa	Thay đổi (%)
Dow Jones	42,707	-0.1
NASDAQ	21,560	1.1
S&P500	8,223	-0.3
FTSE 100	20,197	-0.1
Nikkei 225	40,083	2.0
Shanghai Shenzhen CSI 300	3,796	0.7
KOSPI Index	2,492	0.1

Ngày 6/1, Indonesia đã chính thức gia nhập BRICS với tư cách thành viên đầy đủ, trở thành quốc gia Đông Nam Á đầu tiên trong khối, qua đó tiếp tục mở rộng nhóm các nền kinh tế mới nổi hàng đầu thế giới gồm Brazil, Nga, Ấn Độ, Trung Quốc, Nam Phi, Ai Cập, Ethiopia, Iran và Các Tiểu vương quốc Arab Thống nhất (UAE).

Phó Thống đốc Ngân hàng Nhà nước Đào Minh Tú cho biết, tính đến ngày 31/12/2024, tín dụng nền kinh tế tăng khoảng 15,08% so với cuối năm 2023. Dự nợ cho vay đưa thêm vào nền kinh tế trong năm qua lên tới hơn 2,1 triệu tỷ đồng. Tại ngày 25/12, tăng trưởng tín dụng toàn nền kinh tế đạt 13,82%.

Thị trường chứng khoán



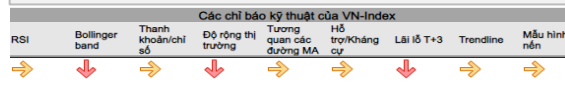
Ngành (VNIndex)	Tỷ trọng VN-INDEX	Thay đổi (%)	P/E	P/B
Hàng tiêu dùng không thiết yếu	3.6	-0.5%	54.5	4.3
Hàng tiêu dùng thiết yếu	8.0	-0.5%	31.5	3.0
Năng lượng	1.5	-1.6%	15.6	1.6
Tài chính	45.4	0.6%	11.2	1.8
Chăm sóc sức khỏe	0.8	0.0%	20.6	2.6
Công nghiệp	9.0	-0.3%	33.9	2.8
Công nghệ thông tin	4.7	0.3%	29.1	7.0
Vật liệu xây dựng	8.5	-1.2%	20.6	1.8
Bất động sản	12.8	0.1%	35.1	1.6
Dịch vụ tiện ích	5.6	-0.5%	16.9	2.3

Nguồn: Bloomberg

Nhận định thị trường hàng ngày

Dù nhóm bất động sản chịu áp lực bán lớn trong phiên nhưng nhờ nhóm cổ phiếu ngân hàng trụ vững, chỉ số VN-INDEX vẫn đóng cửa trong sắc xanh. Kết phiên, chỉ số VN-Index đóng cửa tại 1.246,95 điểm (+0,60 điểm ~ 0,05%), thị trường nghiêng về số mã giảm với tỷ lệ mã tăng/giảm giá là 156/252.

Tuy thị trường đóng cửa trong sắc xanh nhờ nhóm cổ phiếu vốn hóa lớn neo giá, tuy vậy có nhiều mã cổ phiếu đã rơi khỏi vùng hỗ trợ then chốt và tới ngưỡng quản trị rủi ro. Đối với cổ phiếu chưa vị phạm, nhà đầu tư vẫn có thể nắm giữ, tuy vậy nên để tỷ lệ tiền/cổ ở mức hợp lý và không sử dụng đòn bẩy. Ngưỡng hỗ trợ và kháng cự lần lượt là 1240/1280.



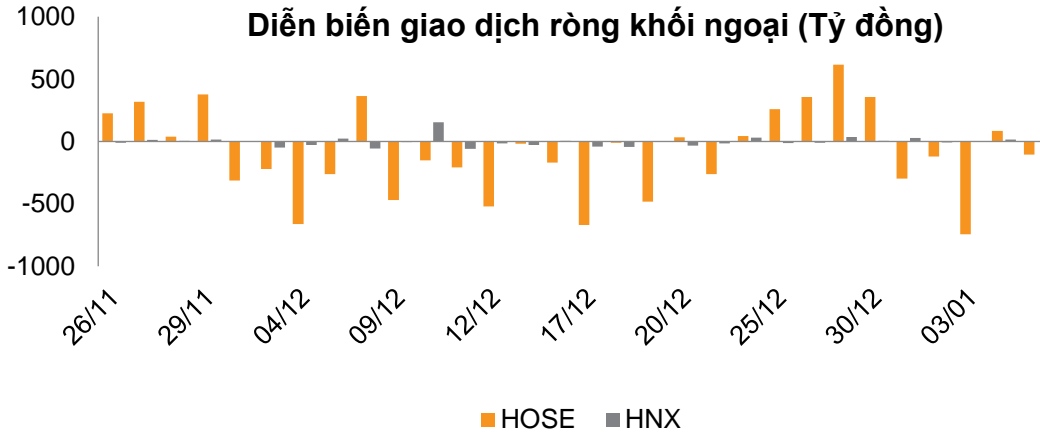
Định giá P/E

Nhận định

Thị trường đang giao dịch ở mức P/E 14,9x lần. Giá trị P/E trung bình trong vòng 10 năm là 16,6x lần.



Diễn biến giao dịch ròng khối ngoại (Tỷ đồng)



Khối ngoại bán ròng 82 tỷ đồng tập trung vào VNM (-63,4 tỷ), NLG (-59,8 tỷ), SSI (-59,2 tỷ), HPG (-42,3 tỷ), VRE (-39,2 tỷ), VCI (-30,8 tỷ). Ngược lại, khối ngoại mua ròng tập trung vào FPT (98,8 tỷ), VGC (38,9 tỷ), STB (32,1 tỷ).