

Thị trường tiền tệ	Giá đóng cửa	Thay đổi 1 ngày (%)
Lợi suất TPCP Việt Nam 5 năm	2.30	-0.2
Lãi suất liên ngân hàng qua đêm	3.95	2.6
Lãi suất liên ngân hàng 1 tháng	4.65	0.0
USD/VND	25,385	0.0
Lợi suất TPCP Mỹ 10 năm	4.7	-0.1
Lợi suất TPCP Mỹ 3 năm	4.4	-0.1

Ngày 8/1, Lợi suất trái phiếu Mỹ kỳ hạn 10 năm tăng lên trên 4,69%, mức cao nhất trong 8 tháng, do kinh tế vững mạnh và nhu cầu vay tăng. Tăng trưởng việc làm, lĩnh vực dịch vụ mạnh mẽ, và thị trường lao động ổn định đã củng cố niềm tin vào tăng trưởng kinh tế, thúc đẩy nhu cầu lợi suất cao hơn để bù rủi ro lạm phát.

Thị trường hàng hóa	Giá đóng	Thay đổi (%)		
		1 ngày	1 tháng	1 năm
Vàng (USD/oz)	2,667.50	0.1	1.1	31.2
Dầu WTI (USD/b) 1 tháng	75.18	1.3	11.9	6.2
Dầu Brent (USD/b) 1 tháng	77.79	1.0	9.4	2.2
Thép (USD/tấn)	479.8	-0.1	-1.8	-14.6
Thịt heo (USD/kg)	2.2	-1.7	1.4	13.2
Phân urea (USD/tấn)	N/A	N/A	6.7	16.8

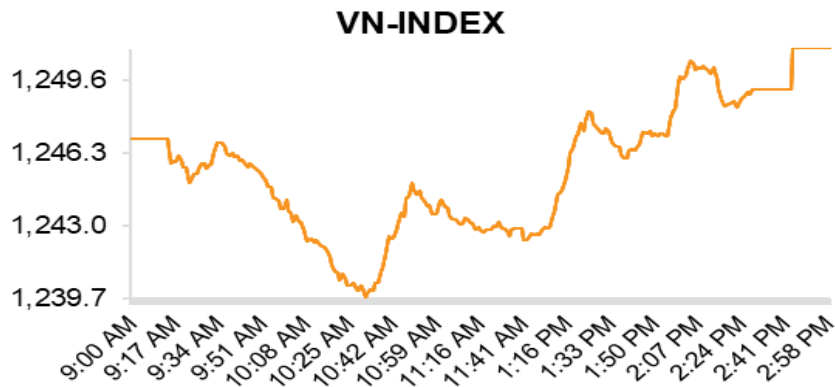
Giá heo hơi ngày 8/1 tăng nhẹ từ 1.000 đến 2.000 đồng/kg tại một số địa phương, đặc biệt ở khu vực Đồng bằng sông Cửu Long. Hiện giá heo hơi trên cả nước dao động trong khoảng 66.000 - 69.000 đồng/kg.

	Thị trường vốn và Vĩ mô	
	Giá đóng cửa	Thay đổi (%)
Dow Jones	42,528	-0.4
NASDAQ	21,173	-1.8
S&P500	8,258	0.2
FTSE 100	20,393	0.3
Nikkei 225	39,981	-0.3
Shanghai Shenzhen CSI 300	3,789	-0.2
KOSPI Index	2,521	1.2

Chỉ số PMI lĩnh vực dịch vụ tháng 12 của Mỹ tăng lên 54,1 so với mức 52,1 của tháng 11. Mức này đánh dấu tháng mở rộng thứ 10 liên tiếp trong năm nay. Sự tăng trưởng mạnh mẽ chủ yếu được thúc đẩy bởi sự gia tăng trong hoạt động kinh doanh. Cụ thể, chỉ số Hoạt động Kinh doanh đạt 58,2% trong tháng 12 (cao hơn so với mức 53,7% ghi nhận vào tháng 11) - đây là tháng mở rộng thứ 6 liên tiếp và khép lại năm 2024 với mức cao thứ 3 trong năm.

Chính phủ Việt Nam đặt mục tiêu tăng trưởng GDP từ 8-10% trong năm 2025, cao hơn chỉ tiêu Quốc hội giao (6,5-7%) và dự báo của các tổ chức quốc tế (dưới 7%). Để đạt được mục tiêu này, Chính phủ sẽ tập trung hoàn thiện thể chế, đẩy mạnh giải ngân đầu tư công, phát triển hạ tầng trọng điểm và thu hút đầu tư vào các ngành công nghệ cao.

**Thị trường chứng khoán**



Ngành (VNIndex)	Tỷ trọng VN-INDEX	Thay đổi (%)	P/E	P/B
Hàng tiêu dùng không thiết yếu	3.6	1.0%	54.0	4.3
Hàng tiêu dùng thiết yếu	8.0	0.4%	32.0	3.0
Năng lượng	1.5	0.9%	15.9	1.6
Tài chính	45.5	0.3%	11.4	1.8
Chăm sóc sức khỏe	0.8	0.7%	20.7	2.6
Công nghiệp	9.0	0.5%	34.1	2.8
Công nghệ thông tin	4.6	-1.2%	28.8	6.9
Vật liệu xây dựng	8.5	0.8%	20.4	1.8
Bất động sản	12.8	0.3%	35.4	1.6
Dịch vụ tiện ích	5.6	0.3%	17.0	2.3

Nguồn: Bloomberg

**Nhận định thị trường hàng ngày**

Ngưỡng hỗ trợ 1240 đóng vai trò điểm tựa tốt cho thị trường. Độ rộng trở nên tích cực khi sắc xanh chiếm ưu thế. Tuy vậy thanh khoản thị trường giảm 27% là một điểm cần lưu ý. Kết phiên, chỉ số VN-Index đóng cửa tại 1.251,02 điểm (+4,07 điểm ~ 0,33%), thị trường nghiêng về số mã tăng với tỷ lệ mã tăng/giảm giá là 236/153.

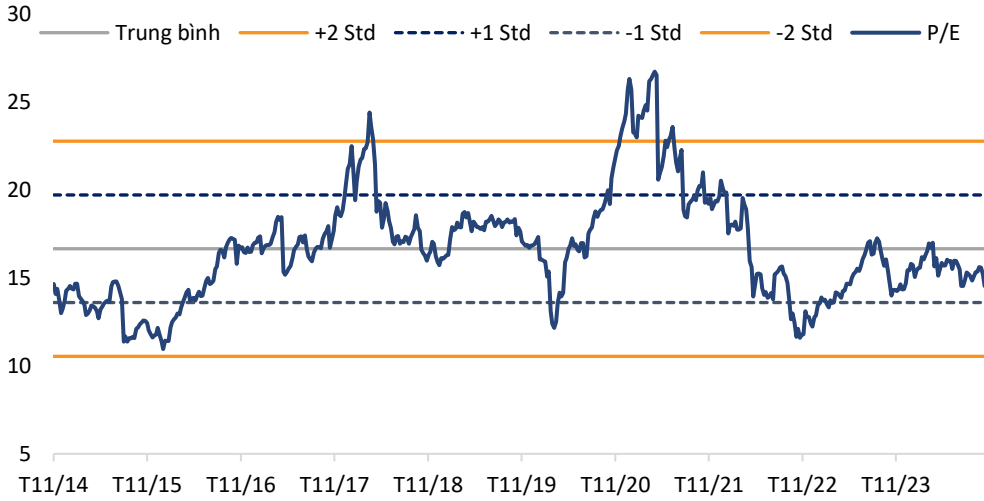
Xu hướng thị trường có thể sẽ tiếp tục đi ngang trong thời gian tới tuy nhiên việc phục hồi trước tết cho thấy các nhà đầu tư không nên kỳ vọng quá cao trong nhịp tăng sắp tới để hạn chế các vị thế mua đuổi. Các nhịp phục hồi của thị trường có thể là cơ hội tốt để nhà đầu tư cơ cấu lại danh mục. Ngưỡng hỗ trợ và kháng cự của thị trường là 1240/1280.

Các chỉ báo kỹ thuật của VN-Index								
RSI	Bollinger band	Thanh khoản/chỉ số	Độ rộng thị trường	Tương quan các đường MA	Hỗ trợ/Kháng cự	Lãi lỗ T+3	Trendline	Mẫu hình nến
→	↓	↑	↑	→	→	↓	→	→

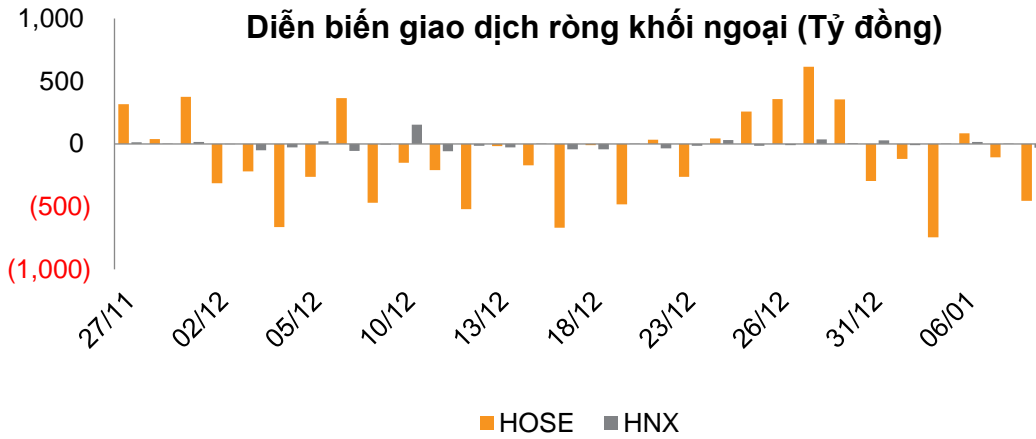
**Định giá P/E**

**Nhận định**

Thị trường đang giao dịch ở mức P/E 14,9x lần. Giá trị P/E trung bình trong vòng 10 năm là 16,6x lần.



**Diễn biến giao dịch ròng khối ngoại (Tỷ đồng)**



Khối ngoại bán ròng 463 tỷ đồng tập trung vào FPT (-230,4 tỷ), STB (-69,5 tỷ), VTP (-56,1 tỷ), VNM (-46,8 tỷ), NLG (-46,2 tỷ), SSI (-41 tỷ), CRT (-40,1 tỷ). Ngược lại, khối ngoại mua ròng tập trung vào TCB (102,6 tỷ), HDB (48,9 tỷ), MSN (41,5 tỷ).