

Thị trường tiền tệ	Giá đóng cửa	Thay đổi 1 ngày (%)
Lợi suất TPCP Việt Nam 5 năm	2.42	2.4
Lãi suất liên ngân hàng qua đêm	4.90	4.3
Lãi suất liên ngân hàng 1 tháng	5.15	4.0
USD/VND	25,397	-0.1
Lợi suất TPCP Mỹ 10 năm	4.8	0.6
Lợi suất TPCP Mỹ 3 năm	4.5	0.6

Ngày 13/1, tỷ giá trung tâm được Ngân hàng Nhà nước công bố ở mức 24.343 VND/USD, tăng 2 đồng so với mức niêm yết trước đó. Áp dụng biên độ 5%, hiện tỷ giá USD các ngân hàng thương mại được phép giao dịch là từ 23.126 - 25.560 VND/USD.

Thị trường hàng hóa	Giá đóng cửa	Thay đổi (%)		
		1 ngày	1 tháng	1 năm
Vàng (USD/oz)	2,690.70	-0.9	1.3	31.2
Dầu WTI (USD/b) 1 tháng	78.10	2.0	9.6	7.5
Dầu Brent (USD/b) 1 tháng	81.09	1.7	8.9	3.6
Thép (USD/tấn)	476.7	-0.2	-2.1	-14.7
Thịt heo (USD/kg)	2.1	-0.9	0.5	16.3
Phân urea (USD/tấn)	N/A	N/A	7.1	17.2

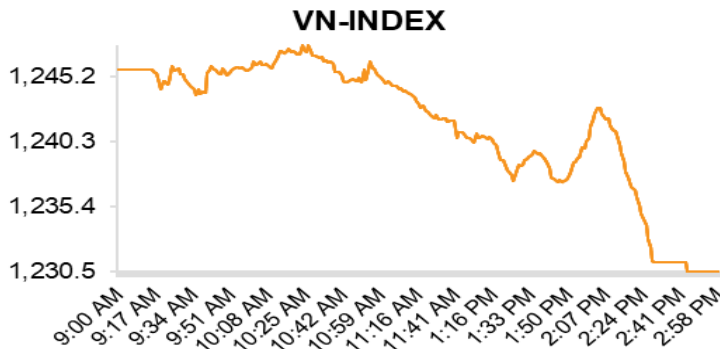
Giá gạo 5% tấm của Việt Nam giảm xuống 434 USD/tấn, thấp nhất trong 4 năm, do các quốc gia nhập khẩu lớn như Philippines và Indonesia tạm ngừng mua để chờ giá giảm, cùng với việc Ấn Độ nổi lại xuất khẩu với nguồn cung lớn và giá rẻ.

	Thị trường vốn và Ví mô	
	Giá đóng cửa	Thay đổi (%)
Dow Jones	41,938	-1.6
NASDAQ	20,848	-1.6
S&P500	8,224	-0.3
FTSE 100	20,098	-0.6
Nikkei 225	39,190	-1.0
Shanghai Shenzhen CSI 300	3,723	-0.3
KOSPI Index	2,490	-1.0

Thặng dư thương mại của Trung Quốc đạt 104,84 tỷ USD trong tháng 12/2024, mức cao nhất kể từ tháng 2, nhờ xuất khẩu tăng mạnh 10,7% so với cùng kỳ, vượt dự báo 7,3% và cao hơn mức tăng 6,7% của tháng trước. Sự gia tăng này được thúc đẩy bởi các nhà sản xuất đẩy nhanh đơn hàng để đón đầu thuế mới từ chính quyền Mỹ sắp tới. Trong khi đó, nhập khẩu bất ngờ tăng 1,0%, hồi phục từ mức giảm 3,9% trong tháng 11, nhờ nhu cầu nhập khẩu sản phẩm công nghệ tăng trước các hạn chế xuất khẩu chất bán dẫn từ Mỹ.

Tỷ lệ thất nghiệp ở Hoa Kỳ đã giảm nhẹ xuống 4,1% vào tháng 12 năm 2024 từ mức 4,2% của tháng trước, thấp hơn dự đoán của thị trường là 4,2%. Ngoài ra, nền kinh tế này đã tạo ra 256,000 việc làm phi nông nghiệp trong tháng 12, vượt xa con số 155,000 mà thị trường dự báo. Điều này có thể khiến Fed khó giảm lãi suất sớm do cần tiếp tục kiểm soát lạm phát.

Thị trường chứng khoán



Nhận định thị trường hàng ngày

Thị trường mở cửa với sự bi quan khi có những thời điểm chỉ số giảm về 1220,87. Tuy vậy, lực bán không đủ mạnh để đưa chỉ số giảm xuống hơn nữa và tạo tiền đề cho phe mua quay trở lại với lực cầu bắt đáy tốt, giúp chỉ số hồi phục mạnh mẽ vào thời gian cuối phiên chiều. Kết phiên, chỉ số VN-Index đóng cửa tại 1235,65 điểm (+5,17 điểm ~ 0,42%), thị trường nghiêng về số mã tăng với tỷ lệ mã tăng/giảm/giá là 206/191.

Áp lực từ chỉ số DXY đã khiến VN-Index giảm điểm vào phiên sáng với thanh khoản có giai đoạn bùng nổ tuy nhiên phe bán đã không khiến thị trường giảm điểm sâu hơn và phục hồi trở lại vào cuối phiên. Vì vậy thị trường bắt đầu bước vào nhịp phục hồi, các nhà đầu tư có thể tận dụng giai đoạn phục hồi này để tái cơ cấu danh mục. Ngưỡng hỗ trợ và kháng cự của VN-Index lần lượt là 1230/1280.

Ngành (VNIndex)	Tỷ trọng VN-INDEX	Thay đổi (%)	P/E	P/B
Hàng tiêu dùng không thiết yếu	3.6	0.0%	54.4	4.3
Hàng tiêu dùng thiết yếu	8.0	0.3%	30.7	3.0
Năng lượng	1.5	1.9%	16.1	1.6
Tài chính	45.5	0.6%	11.3	1.8
Chăm sóc sức khỏe	0.8	0.0%	20.8	2.6
Công nghiệp	9.0	0.0%	33.7	2.8
Công nghệ thông tin	4.7	0.2%	28.6	6.9
Vật liệu xây dựng	8.5	0.9%	20.1	1.8
Bất động sản	12.8	0.1%	35.1	1.6
Dịch vụ tiện ích	5.6	-0.2%	16.9	2.2

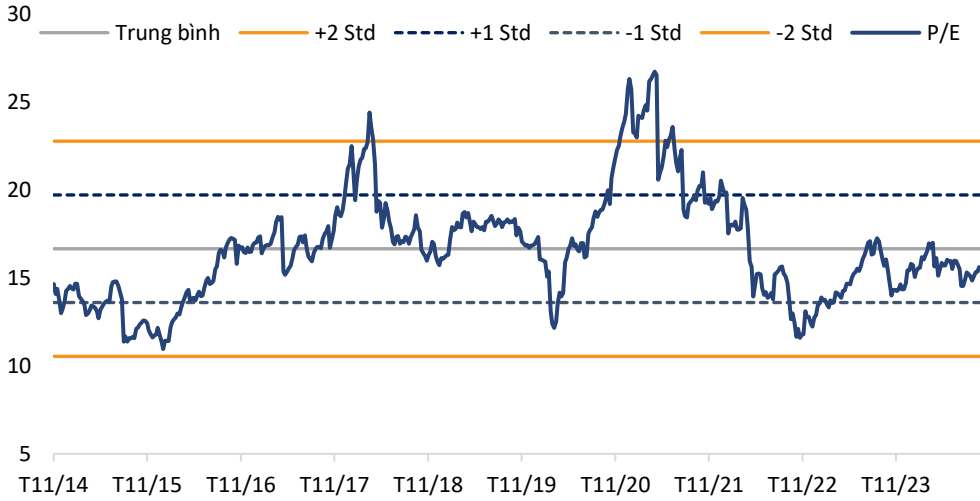
Nguồn: Bloomberg

Các chỉ báo kỹ thuật của VN-Index								
RSI	Bollinger band	Thanh khoản/chỉ số	Độ rộng thị trường	Tương quan các đường MA	Hỗ trợ/Kháng cự	Lãi lỗ T+3	Trendline	Mẫu hình ẩn
↓	↓	↑	↑	↓	↑	↓	↓	↑

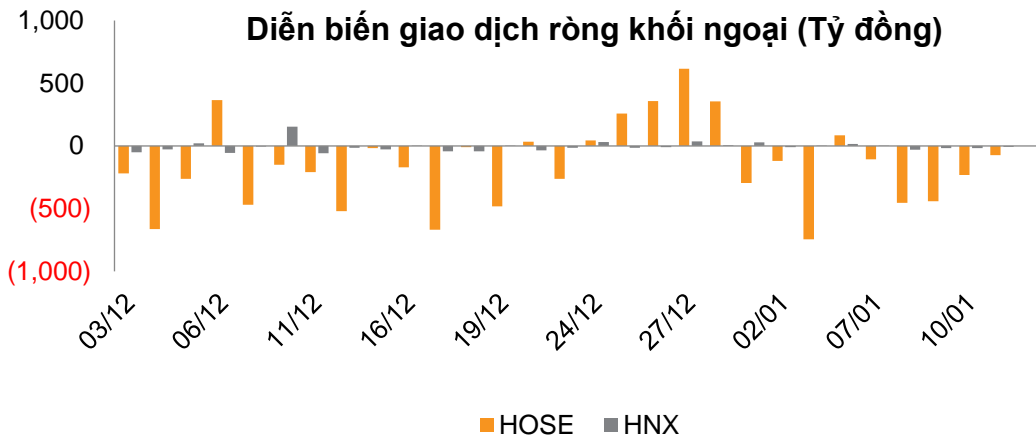
Định giá P/E

Nhận định

Thị trường đang giao dịch ở mức P/E 14,9x lần. Giá trị P/E trung bình trong vòng 10 năm là 16,6x lần.



Diễn biến giao dịch ròng khối ngoại (Tỷ đồng)



Khối ngoại bán ròng 81 tỷ đồng tập trung vào FPT (-137,6 tỷ), VPB (-38,9 tỷ). Ngược lại, khối ngoại mua ròng tập trung vào HDB (71,4 tỷ).