

Thị trường tiền tệ	Giá đóng cửa	Thay đổi 1 ngày (%)
Lợi suất TPCP Việt Nam 5 năm	2.41	-0.4
Lãi suất liên ngân hàng qua đêm	4.00	-4.8
Lãi suất liên ngân hàng 1 tháng	5.15	4.0
USD/VND	25,385	0.0
Lợi suất TPCP Mỹ 10 năm	4.8	-0.4
Lợi suất TPCP Mỹ 3 năm	4.5	-0.4

Ngày 15/1, tỷ giá trung tâm được Ngân hàng Nhà nước công bố ở mức 24.338 VND/USD, giảm 8 đồng so với mức niêm yết trước đó. Áp dụng biên độ 5%, hiện tỷ giá USD các ngân hàng thương mại được phép giao dịch là từ 23.121 - 25.555 VND/USD.

Thị trường hàng hóa	Giá đóng cửa	Thay đổi (%)		
		1 ngày	1 tháng	1 năm
Vàng (USD/oz)	2,697.50	0.6	1.6	31.5
Dầu WTI (USD/b) 1 tháng	78.14	0.8	9.6	7.5
Dầu Brent (USD/b) 1 tháng	80.43	0.6	8.0	2.9
Thép (USD/tấn)	476.6	0.0	-2.2	-14.7
Thịt heo (USD/kg)	2.2	1.0	1.0	15.8
Phân urea (USD/tấn)	N/A	N/A	8.2	17.5

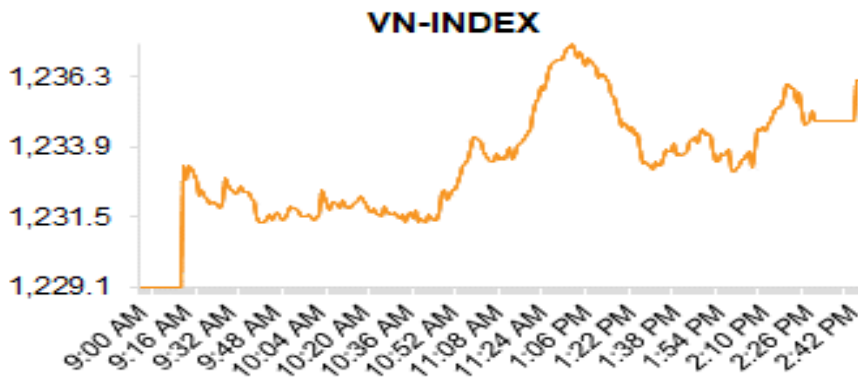
Ngày 15/1, khảo sát mới nhất cho thấy thị trường heo hơi phía Bắc đã quay đầu giảm nhẹ tại Vĩnh Phúc, Phú Thọ, Hà Nội, Hải Dương và Hưng Yên, tuột mất mốc 70.000 đồng/kg, cùng về giá 69.000 đồng/kg.

	Thị trường vốn và Ví mô	
	Giá đóng cửa	Thay đổi (%)
Dow Jones	42,518	0.5
NASDAQ	20,757	-0.1
S&P500	8,202	-0.3
FTSE 100	20,271	0.7
Nikkei 225	38,445	-0.1
Shanghai Shenzhen CSI 300	3,796	-0.6
KOSPI Index	2,497	0.0

Chỉ số lạm phát PPI của Mỹ tháng 12 tăng lên 3,3% - thấp hơn so với dự đoán 3,5%. Lạm phát PPI cốt lõi tăng lên 3,5% - thấp hơn so với dự đoán 3,8%. Mức tăng nhỏ hơn so với kỳ vọng, nhưng lạm phát PPI hiện nay đã tăng tháng thứ ba liên tiếp, đạt mức cao nhất kể từ tháng 2 năm 2023.

Trung Quốc đang tăng cường kiểm soát xuất khẩu các mặt hàng và công nghệ lưỡng dụng, dẫn đến trì hoãn việc chuyển dịch sản xuất của các tập đoàn công nghệ Mỹ như Apple sang Việt Nam và Ấn Độ. Các biện pháp này bao gồm danh mục hơn 160 trang liệt kê các nguyên liệu và thiết bị quan trọng, khiến việc xuất khẩu từ Trung Quốc gặp khó khăn và làm chậm kế hoạch mở rộng sản xuất tại Đông Nam Á và Ấn Độ. Động thái này diễn ra trong bối cảnh căng thẳng thương mại Mỹ - Trung gia tăng, với các biện pháp hạn chế tiếp cận công nghệ giữa hai nước.

Thị trường chứng khoán



Ngành (VNIndex)	Tỷ trọng VN-INDEX	Thay đổi (%)	P/E	P/B
Hàng tiêu dùng không thiết yếu	3.6	-0.1%	54.3	4.3
Hàng tiêu dùng thiết yếu	8.0	1.2%	31.1	3.0
Năng lượng	1.5	0.8%	16.4	1.7
Tài chính	45.3	0.4%	11.3	1.8
Chăm sóc sức khỏe	0.8	0.5%	20.8	2.6
Công nghiệp	9.0	1.4%	34.2	2.7
Công nghệ thông tin	4.6	0.3%	28.2	6.8
Vật liệu xây dựng	8.6	1.3%	20.2	1.8
Bất động sản	12.8	0.5%	35.2	1.6
Dịch vụ tiện ích	5.6	0.2%	17.0	2.2

Nguồn: Bloomberg

Nhận định thị trường hàng ngày

Tường chừng với thanh khoản thấp, thị trường sẽ tiếp tục âm ảm. Tuy vậy, thị trường vẫn xuất hiện nhóm ngành thu hút được dòng tiền, cụ thể là Đầu tư công. Tâm lý thị trường trở nên tích cực hơn, được biểu hiện bởi độ rộng thị trường nghiêng về sắc xanh. Kết phiên, chỉ số VN-Index đóng cửa tại 1236,18 điểm (+7,11 điểm ~ 0,58%), thị trường nghiêng về số mã giảm với tỷ lệ mã tăng/giảm/giá là 287/127.

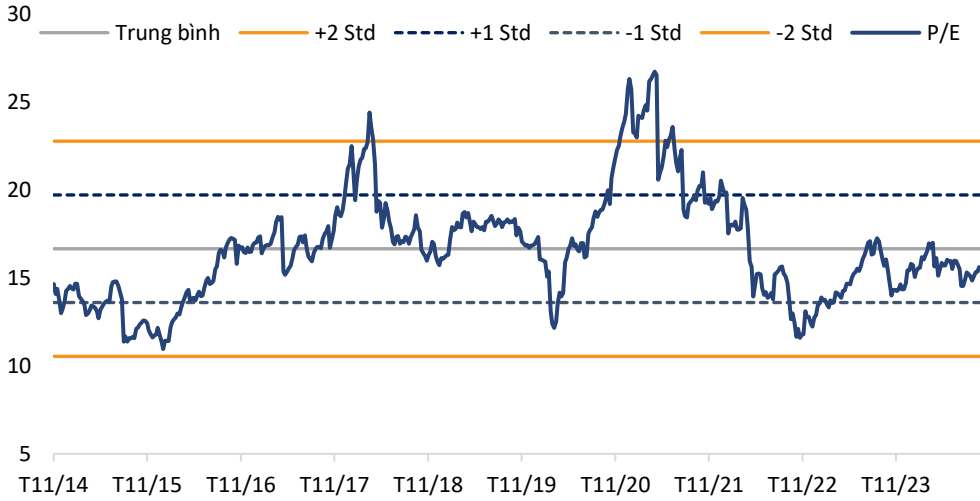
Thị trường có xu hướng phục hồi trong ngày 15/01 nhờ những nhóm cổ phiếu đã giảm sâu và nhóm đầu tư công với triển vọng giải ngân tích cực trong năm 2025. Tuy nhiên các tín hiệu thị trường hiện tại vẫn cho thấy hiện tại thị trường đang trong nhịp phục hồi kỹ thuật. Các nhà đầu tư hạn chế mua mới trong các phiên tới và có thể tận dụng nhịp phục hồi để tái cơ cấu danh mục. Ngưỡng hỗ trợ và kháng cự của thị trường lần lượt là 1200/1250

Các chỉ báo kỹ thuật của VN-Index								
RSI	Bollinger band	Thanh khoản/chỉ số	Độ rộng thị trường	Tương quan các đường MA	Hỗ trợ/Kháng cự	Lãi lỗ T+3	Trendline	Mẫu hình nến
↓	↓	↑	↑	↓	↑	→	↓	↑

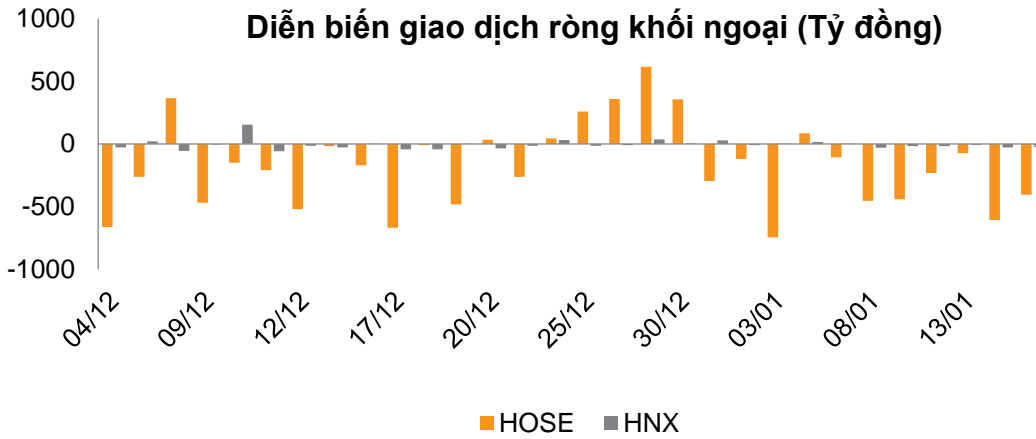
Định giá P/E

Nhận định

Thị trường đang giao dịch ở mức P/E 14,9x lần. Giá trị P/E trung bình trong vòng 10 năm là 16,6x lần.



Diễn biến giao dịch ròng khối ngoại (Tỷ đồng)



Khối ngoại bán ròng 444 tỷ đồng tập trung vào FPT (-143,6 tỷ), STB (-133,1 tỷ), HPG (-51,7 tỷ), SSI (-37,9 tỷ). Ngược lại, khối ngoại mua ròng tập trung vào HDB (42,4 tỷ), KBC (38,2 tỷ), MSN (31,1 tỷ)