

Thị trường tiền tệ	Giá đóng cửa	Thay đổi 1 ngày (%)
Lợi suất TPCP Việt Nam 5 năm	2.33	-1.6
Lãi suất liên ngân hàng qua đêm	3.85	2.7
Lãi suất liên ngân hàng 1 tháng	4.85	0.0
USD/VND	25,122	-0.1
Lợi suất TPCP Mỹ 10 năm	4.6	-0.1
Lợi suất TPCP Mỹ 3 năm	4.3	-0.1

Ngày 22/1, tỷ giá trung tâm được Ngân hàng Nhà nước công bố ở mức 24.328 VND/USD, giảm 4 đồng so với mức niêm yết trước đó. Áp dụng biên độ 5%, hiện tỷ giá USD các ngân hàng thương mại được phép giao dịch là từ 23.111 - 25.545 VND/USD.

Thị trường hàng hóa	Giá đóng cửa	Thay đổi (%)		
		1 ngày	1 tháng	1 năm
Vàng (USD/oz)	2,753.90	-0.6	5.4	35.9
Dầu WTI (USD/b) 1 tháng	75.34	-0.1	8.8	1.3
Dầu Brent (USD/b) 1 tháng	78.90	-0.1	8.6	-0.8
Thép (USD/tấn)	478.9	0.0	-1.9	-14.1
Thịt heo (USD/kg)	2.1	-0.1	-0.9	4.3
Phân urea (USD/tấn)	N/A	N/A	4.3	15.4

Cục Chăn nuôi đã đề xuất áp dụng thuế suất nhập khẩu chung 1% cho tất cả các dạng khô dầu đậu tương dùng trong sản xuất thức ăn chăn nuôi, thay vì mức 2% cho dạng bột thô và 1% cho các dạng khác như hiện nay. Đề xuất này nhằm hỗ trợ ngành chăn nuôi trong nước bằng cách giảm chi phí nguyên liệu đầu vào.

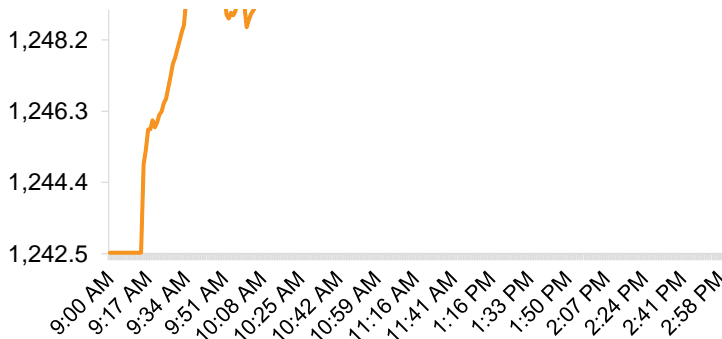
	Thị trường vốn và Vĩ mô	
	Giá đóng cửa	Thay đổi (%)
Dow Jones	44,157	0.3
NASDAQ	21,853	1.3
S&P500	8,536	-0.1
FTSE 100	21,297	0.2
Nikkei 225	39,959	0.8
Shanghai Shenzhen CSI 300	3,804	0.2
KOSPI Index	2,515	-1.2

Hà Lan đang xem xét đầu tư vào lĩnh vực chip bán dẫn tại Việt Nam, mở ra tiềm năng hợp tác công nghệ cao và sản xuất chip giữa hai nước. Hiện Hà Lan là đối tác thương mại lớn thứ hai của Việt Nam tại châu Âu, với kim ngạch song phương năm 2024 đạt 13,77 tỷ USD.

Trung Quốc đã giữ nguyên lãi suất cho vay cơ bản (LPR) trong tháng thứ ba liên tiếp, với LPR kỳ hạn 1 năm ở mức 3,1% và kỳ hạn 5 năm ở mức 3,6%. Quyết định này được đưa ra do đồng nhân dân tệ suy yếu, hạn chế khả năng nới lỏng chính sách tiền tệ của Bắc Kinh, mặc dù nền kinh tế đã đạt mục tiêu tăng trưởng 5% vào năm 2024.

Thị trường chứng khoán

VN-INDEX



Ngành (VNIndex)	Tỷ trọng VN-INDEX	Thay đổi (%)	P/E	P/B
Hàng tiêu dùng không thiết yếu	3.6	1.6%	58.6	4.6
Hàng tiêu dùng thiết yếu	7.8	0.5%	29.9	3.0
Năng lượng	2.7	0.5%	18.2	1.4
Tài chính	45.3	1.9%	11.6	1.8
Chăm sóc sức khỏe	0.8	0.4%	20.2	2.7
Công nghiệp	8.9	0.5%	33.9	3.0
Công nghệ thông tin	4.7	2.9%	29.9	7.2
Vật liệu xây dựng	8.4	1.7%	20.1	1.7
Bất động sản	12.3	0.5%	35.2	1.6
Dịch vụ tiện ích	5.4	0.3%	16.9	2.2

Nguồn: Bloomberg

Nhận định thị trường hàng ngày

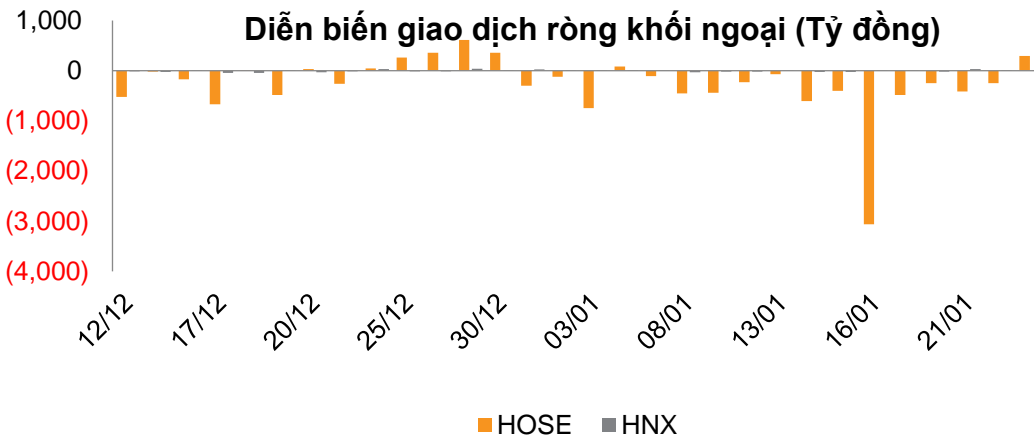
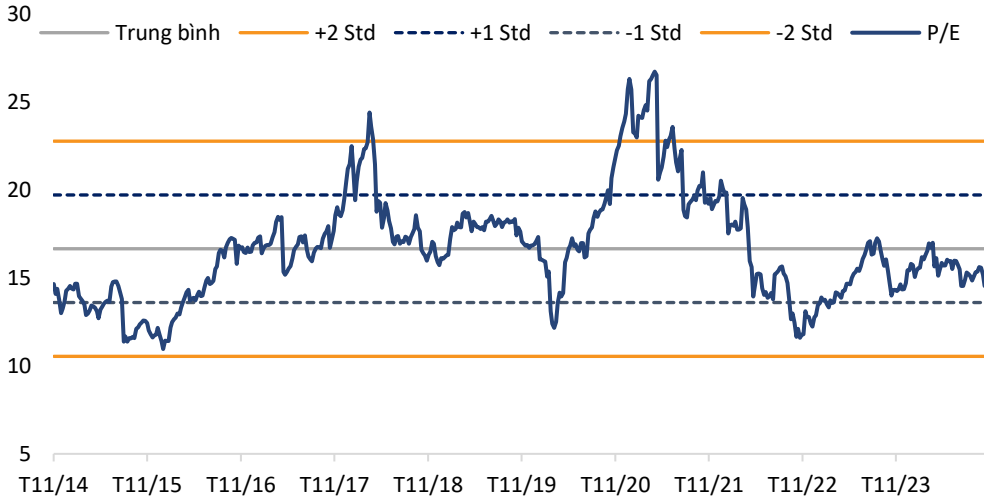
Sự âm ỉ của thị trường dịp cuối năm đã chấm dứt bởi một phiên giao dịch FTD đem đến sự phấn khởi tới với nhà đầu tư trước kỳ nghỉ Tết Nguyên Đán. Kết phiên, chỉ số VN-Index đóng cửa tại 1259,63 điểm (+17,10 điểm ~ 1,38%), thị trường nghiêng về số mã tăng với tỷ lệ mã tăng/giảm/giá là 363/86.

Nhóm cổ phiếu vốn hóa lớn dẫn dắt thị trường tăng mạnh trong phiên ngày 23/1, kéo theo dòng tiền lan tỏa sang nhóm cổ phiếu vừa và nhỏ. Điều này giúp chỉ số VN-Index vượt qua vùng kháng cự mạnh quanh 1.250 điểm, hình thành cây nến xanh thân dài. Xu hướng tăng ngắn hạn đã được xác lập, và chỉ số có khả năng tiến đến ngưỡng kháng cự gần tại 1.280 điểm. Nhà đầu tư nên cân nhắc giải ngân khi thị trường điều chỉnh về khu vực 1.250 điểm, hiện đã trở thành ngưỡng hỗ trợ. Ngược lại, nếu xuất hiện cây nến đỏ thân dài kèm khối lượng giao dịch tăng mạnh, đây sẽ là dấu hiệu cảnh báo rủi ro, và nhà đầu tư nên thận trọng, đứng ngoài quan sát. Ngưỡng kháng cự/hỗ trợ lần lượt là 1280/1250 điểm.

Định giá P/E

Nhận định

Thị trường đang giao dịch ở mức P/E 14,9x lần. Giá trị P/E trung bình trong vòng 10 năm là 16,6x lần.



Khối ngoại mua ròng 162 tỷ đồng tập trung vào SSI (58,7 tỷ), HDB (58,3 tỷ), VCB (52,4 tỷ), LPB (39,3 tỷ), KBC (31,5 tỷ), VCI (31,5 tỷ). Ngược lại, khối ngoại mua ròng tập trung vào FRT (-111,6 tỷ), MSN (-71,5 tỷ), HHV (-33,3 tỷ).