

Thị trường tiền tệ	Giá đóng cửa	Thay đổi 1 ngày (%)
Lợi suất TPCP Việt Nam 5 năm	2.44	0.0
Lãi suất liên ngân hàng qua đêm	4.20	-6.7
Lãi suất liên ngân hàng 1 tháng	4.70	-1.1
USD/VND	25,520	0.0
Lợi suất TPCP Mỹ 10 năm	4.6	-0.1
Lợi suất TPCP Mỹ 3 năm	4.3	-0.1

Ngày 19/2, tỷ giá trung tâm được Ngân hàng Nhà nước công bố ở mức 24.633 VND/USD, tăng 31 đồng so với mức niêm yết trước đó. Áp dụng biên độ 5%, hiện tỷ giá USD các ngân hàng thương mại được phép giao dịch là từ 23.401 - 25.865 VND/USD.

Thị trường hàng hóa	Giá đóng cửa	Thay đổi (%)		
		1 ngày	1 tháng	1 năm
Vàng (USD/oz)	2,937.50	0.2	6.9	46.0
Dầu WTI (USD/b) 1 tháng	72.41	0.8	-7.0	-8.6
Dầu Brent (USD/b) 1 tháng	76.39	0.7	-5.4	-8.6
Thép (USD/tấn)	479.4	0.0	0.1	-13.6
Thịt heo (USD/kg)	2.0	0.1	-4.7	4.6
Phân urea (USD/tấn)	375.0	0.0	18.1	19.4

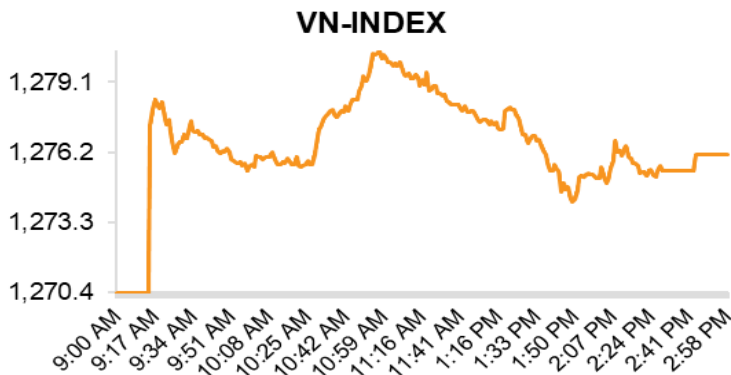
Giá vàng thế giới ngày 19/2 tăng trở lại trên mốc 2.900 USD/ounce do lo ngại về bất ổn thuế quan và căng thẳng thương mại gia tăng. Giá vàng SJC tăng 1 triệu đồng/lượng ở chiều mua vào và 800.000 đồng ở chiều bán ra tại hầu hết các hệ thống, đưa giá vàng ở chiều mua vào và bán ra lần lượt là 89,3 triệu đồng và 91,6 triệu đồng.

	Thị trường vốn và Vĩ mô	
	Giá đóng cửa	Thay đổi (%)
Dow Jones	44,556	0.0
NASDAQ	22,165	0.2
S&P500	8,738	-0.3
FTSE 100	22,929	0.4
Nikkei 225	39,165	-0.3
Shanghai Shenzhen CSI 300	3,940	0.7
KOSPI Index	2,672	1.7

Ông Trump đề xuất áp thuế 25% lên dược phẩm, chip và ô tô nhập khẩu, nhằm bảo hộ ngành sản xuất trong nước. Chính sách này có thể tác động lớn đến các nhà sản xuất nước ngoài, đặc biệt là Trung Quốc và Mexico. Đề xuất này là một phần trong chiến lược thương mại cứng rắn của ông Trump nếu tái đắc cử.

Giá nhà mới tại Trung Quốc trong tháng 1/2025 duy trì ổn định so với tháng trước, đánh dấu tháng thứ hai liên tiếp không thay đổi, dù trước đó đã giảm 5,0% so với cùng kỳ năm trước. Sự ổn định này cho thấy các biện pháp hỗ trợ của chính phủ đang dần phát huy hiệu quả trong việc ổn định thị trường bất động sản. Tuy nhiên, tồn kho nhà chưa bán tăng 16,2% so với năm trước, và khởi công xây dựng mới giảm 23,0%, cho thấy thị trường vẫn đối mặt với nhiều thách thức.

Thị trường chứng khoán



Ngành (VNIndex)	Tỷ trọng VN-INDEX	Thay đổi (%)	P/E	P/B
Hàng tiêu dùng không thiết yếu	3.4	1.4%	32.2	4.3
Hàng tiêu dùng thiết yếu	7.6	1.1%	24.3	3.0
Năng lượng	2.7	1.3%	55.7	1.5
Tài chính	45.6	0.6%	11.3	1.8
Chăm sóc sức khỏe	0.7	-0.7%	21.9	2.8
Công nghiệp	9.2	1.4%	26.6	2.8
Công nghệ thông tin	4.3	0.2%	28.7	6.7
Vật liệu xây dựng	8.5	0.9%	21.0	1.9
Bất động sản	12.2	1.3%	33.5	1.6
Dịch vụ tiện ích	5.5	0.8%	20.2	2.2

Nguồn: Bloomberg

Nhận định thị trường hàng ngày

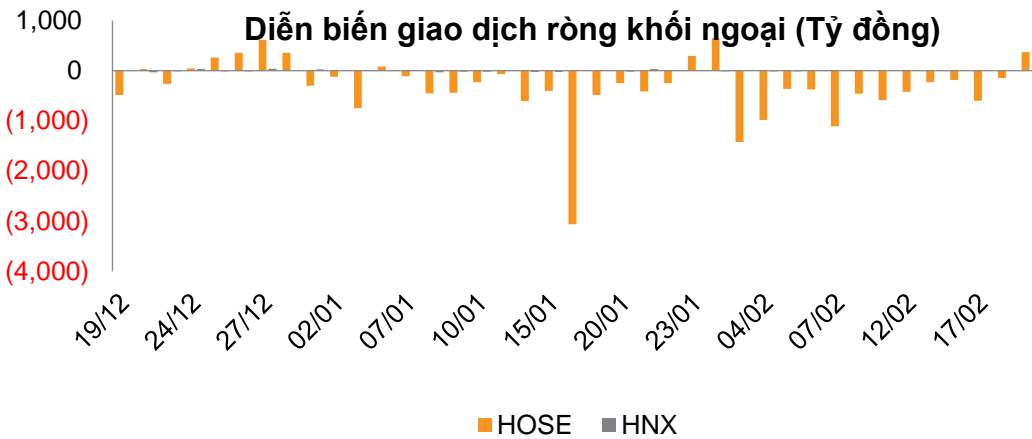
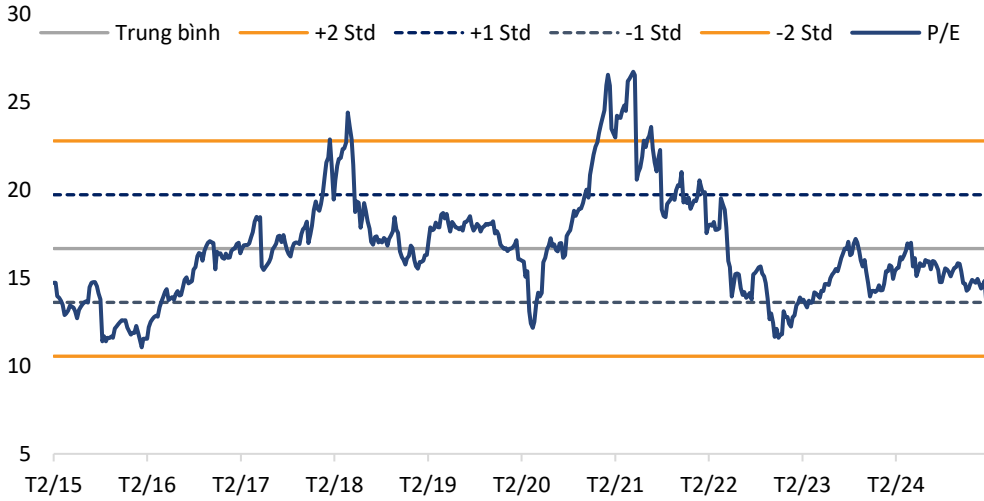
Vượt qua vùng cản mạnh 1.280 điểm một cách thuyết phục, thị trường như được cởi trói và bùng nổ. Kết phiên, chỉ số VN-Index đóng cửa tại 1.288,56 điểm (+10,42 điểm ~ 0,82%), với số lượng mã tăng giá vượt trội so với số mã giảm giá (349 mã tăng/119 mã giảm), thanh khoản tăng 19,8% so với phiên giao dịch ngày hôm qua. Cùng với đó, nhà đầu tư nước ngoài cũng chuyển sang mua ròng sau 12 phiên bán ròng liên tiếp.

Thị trường ghi nhận một cây nến xanh thân dài đóng cửa cao nhất phiên, đã vượt qua được ngưỡng kháng cự mạnh 1280 và xu hướng ngắn hạn sẽ hướng tới ngưỡng cản tiếp theo quanh 1300. Độ rộng thị trường nghiêng tỷ lệ mã tăng và thanh khoản duy trì ở mức cao, hơn trung bình 20 phiên gần nhất, cho thấy dòng tiền vẫn tích cực. Xu hướng chủ đạo của thị trường vẫn là đi ngang do chưa vượt được vùng cản 1300, do đó nhà đầu tư nên duy trì chiến lược cân bằng giữa tiền mặt và cổ phiếu để linh hoạt điều chỉnh theo diễn biến. Các vùng hỗ trợ và kháng cự quan trọng hiện nằm tại 1.250 và 1.300 điểm.

Định giá P/E

Nhận định

Thị trường đang giao dịch ở mức P/E 14,9x lần. Giá trị P/E trung bình trong vòng 10 năm là 16,6x lần.



Khối ngoại mua ròng 395 tỷ đồng tập trung vào SHS (59,2 tỷ), OCB (59,1 tỷ), TCH (54 tỷ), FPT (47 tỷ), SIP (45,2 tỷ). Ngược lại, khối ngoại bán ròng tập trung vào NLG (-40,3 tỷ), HHS (-36,3 tỷ), VCB (-36 tỷ).