

Thị trường tiền tệ	Giá đóng cửa	Thay đổi 1 ngày (%)
Lợi suất TPCP Việt Nam 5 năm	2.32	0.1
Lãi suất liên ngân hàng qua đêm	4.18	4.5
Lãi suất liên ngân hàng 1 tháng	4.15	-1.2
USD/VND	25,517	0.0
Lợi suất TPCP Mỹ 10 năm	4.2	-1.5
Lợi suất TPCP Mỹ 3 năm	3.9	-1.5

Ngày 10/3, tỷ giá trung tâm được Ngân hàng Nhà nước công bố ở mức 24.754 VND/USD, tăng 24 đồng so với mức niêm yết trước đó. Áp dụng biên độ 5%, hiện tỷ giá USD các ngân hàng thương mại được phép giao dịch là từ 23.516 - 25.992 VND/USD.

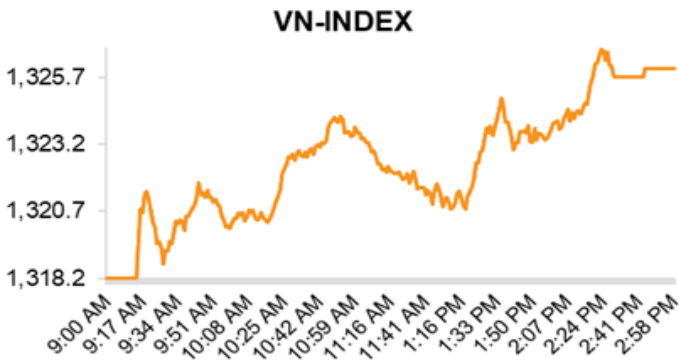
Thị trường hàng hóa	Giá đóng cửa	Thay đổi (%)	1 ngày	1 tháng	1 năm
Vàng (USD/oz)	2,909.30	-0.2	-0.2	33.1	
Dầu WTI (USD/b) 1 tháng	67.11	0.1	-7.2	-14.0	
Dầu Brent (USD/b) 1 tháng	70.44	0.1	-7.2	-14.2	
Thép (USD/tấn)	477.0	-0.3	-1.1	-11.9	
Thịt heo (USD/kg)	2.0	0.5	-0.1	1.2	
Phân urea (USD/tấn)	390.0	0.0	4.0	25.8	

Ăn Độ bỏ lệnh cấm xuất khẩu gạo 100% tạm, làm tăng nguồn cung trên thị trường thế giới. Điều này có thể khiến giá gạo Việt Nam chịu áp lực giảm mạnh, ảnh hưởng đến giá trị xuất khẩu. Các doanh nghiệp Việt Nam lo ngại cạnh tranh sẽ gia tăng và lợi nhuận bị thu hẹp.

Thị trường vốn và Vĩ mô		
	Giá đóng cửa	Thay đổi (%)
Dow Jones	42,802	0.5
NASDAQ	20,201	0.7
S&P500	8,631	-0.6
FTSE 100	22,779	-1.0
Nikkei 225	37,028	0.4
Shanghai Shenzhen CSI 300	3,929	-0.4
KOSPI Index	2,570	0.3

Chỉ số giá tiêu dùng (CPI) của Trung Quốc quay trở lại mức âm sau 13 tháng, cho thấy áp lực giảm phát vẫn đeo bám nền kinh tế. Cụ thể, CPI tháng 2 của nền kinh tế tỷ dân đã giảm 0,2% so với tháng trước và 0,7% so với cùng kỳ. Nguyên nhân chủ yếu đến từ nhu cầu tiêu dùng yếu và giá cả hàng hóa giảm, đặc biệt là thực phẩm và năng lượng. Điều này làm dấy lên lo ngại về sự phục hồi kinh tế và khả năng Trung Quốc phải áp dụng thêm các biện pháp kích thích. Trung Quốc đã công bố áp 100% thuế đối với một số sản phẩm nông nghiệp và thực phẩm của Canada nhằm trả đũa việc Canada áp thuế nhập khẩu lên xe điện, thép và nhôm của Trung Quốc. Bộ Thương mại Trung Quốc cho biết, từ ngày 20 tháng 3, dầu hạt cải, bã dầu và đậu Hà Lan của Canada sẽ bị áp thuế 100%, trong khi các sản phẩm thủy sản và thịt lợn sẽ chịu thêm thuế 25%.

Thị trường chứng khoán



Nhận định thị trường hàng ngày

Thị trường tiếp tục xu hướng tăng điểm nhờ vào các cổ phiếu trụ. Nhìn chung dòng tiền trên thị trường vẫn tốt khi duy trì trên MA20, nhưng độ rộng thị trường lại nghiêng về tỷ lệ mã đỏ. Kết phiên, chỉ số VN-Index đóng cửa tại 1.330,28 điểm (+4,23 điểm ~ 0,32%), thị trường nghiêng về số mã giảm với tỷ lệ mã tăng/giảm giá là 191/263.

VN-Index ghi nhận phiên giao dịch giằng co khi hình thành cây nến thân đỏ với râu trên và râu dưới, phản ánh sự cân bằng tạm thời giữa bên mua và bên bán. Mặc dù chỉ số kết phiên trong sắc xanh, nhưng phần lớn động lực tăng đến từ nhóm cổ phiếu trụ, trong khi độ rộng thị trường nghiêng về phía giảm điểm. Vùng 1.340 - 1.360 điểm tiếp tục đóng vai trò là khu vực kháng cự mạnh, nơi áp lực bán có xu hướng gia tăng. Do đó, nhà đầu tư cần hạn chế sử dụng margin tại vùng này để kiểm soát rủi ro. Thanh khoản duy trì ổn định trên mức trung bình 20 phiên, cho thấy lực cầu vẫn tích cực và xu hướng tăng chưa có dấu hiệu suy yếu rõ rệt. Chiến lược đầu tư giai đoạn này nên ưu tiên nắm giữ danh mục trung hạn, trong khi đối với giao dịch ngắn hạn,

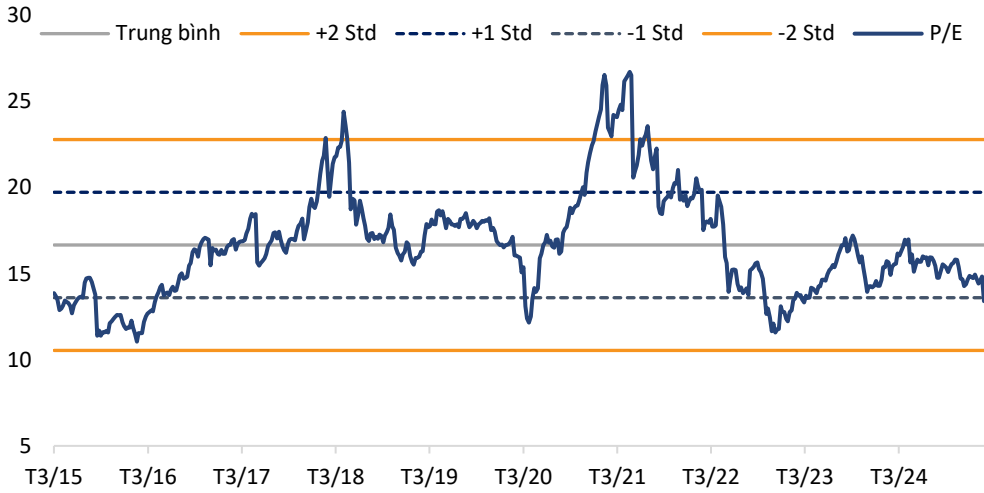
Ngành (VNIndex)	Tỷ trọng VN-INDEX	Thay đổi (%)	P/E	P/B
Hàng tiêu dùng không thiết yếu	3.5	2.2%	30.9	4.3
Hàng tiêu dùng thiết yếu	7.6	0.5%	41.9	3.1
Năng lượng	2.6	-0.6%	53.9	1.5
Tài chính	45.6	1.0%	11.6	1.8
Chăm sóc sức khỏe	0.7	0.4%	21.5	2.7
Công nghiệp	9.0	1.4%	26.1	2.2
Công nghệ thông tin	4.2	1.9%	28.2	6.6
Vật liệu xây dựng	8.7	1.7%	22.1	2.0
Bất động sản	12.6	0.9%	36.2	1.6
Dịch vụ tiện ích	5.3	0.1%	19.8	2.2

Nguồn: Bloomberg

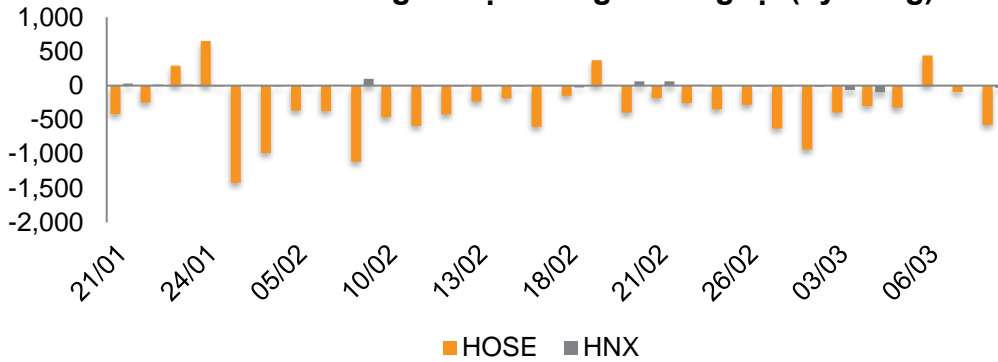
Định giá P/E

Nhận định

Thị trường đang giao dịch ở mức P/E 14,1x lần. Giá trị P/E trung bình trong vòng 10 năm là 16,2x lần.



Diễn biến giao dịch ròng khối ngoại (Tỷ đồng)



Khối ngoại bán ròng 525 tỷ đồng tập trung vào FPT (-160,37 tỷ), SSI (-119,50 tỷ), FRT (-82,76 tỷ), MSN (-73,24 tỷ), KDH (-53,68 tỷ), HPG (-45,68 tỷ), VHC (-43,01 tỷ). Ngược lại, khối ngoại bán ròng tập trung vào MWG (144,85 tỷ), SHS (112,38 tỷ), VIC (63,64 tỷ), VCI (60,17 tỷ), VIB (43,53 tỷ).